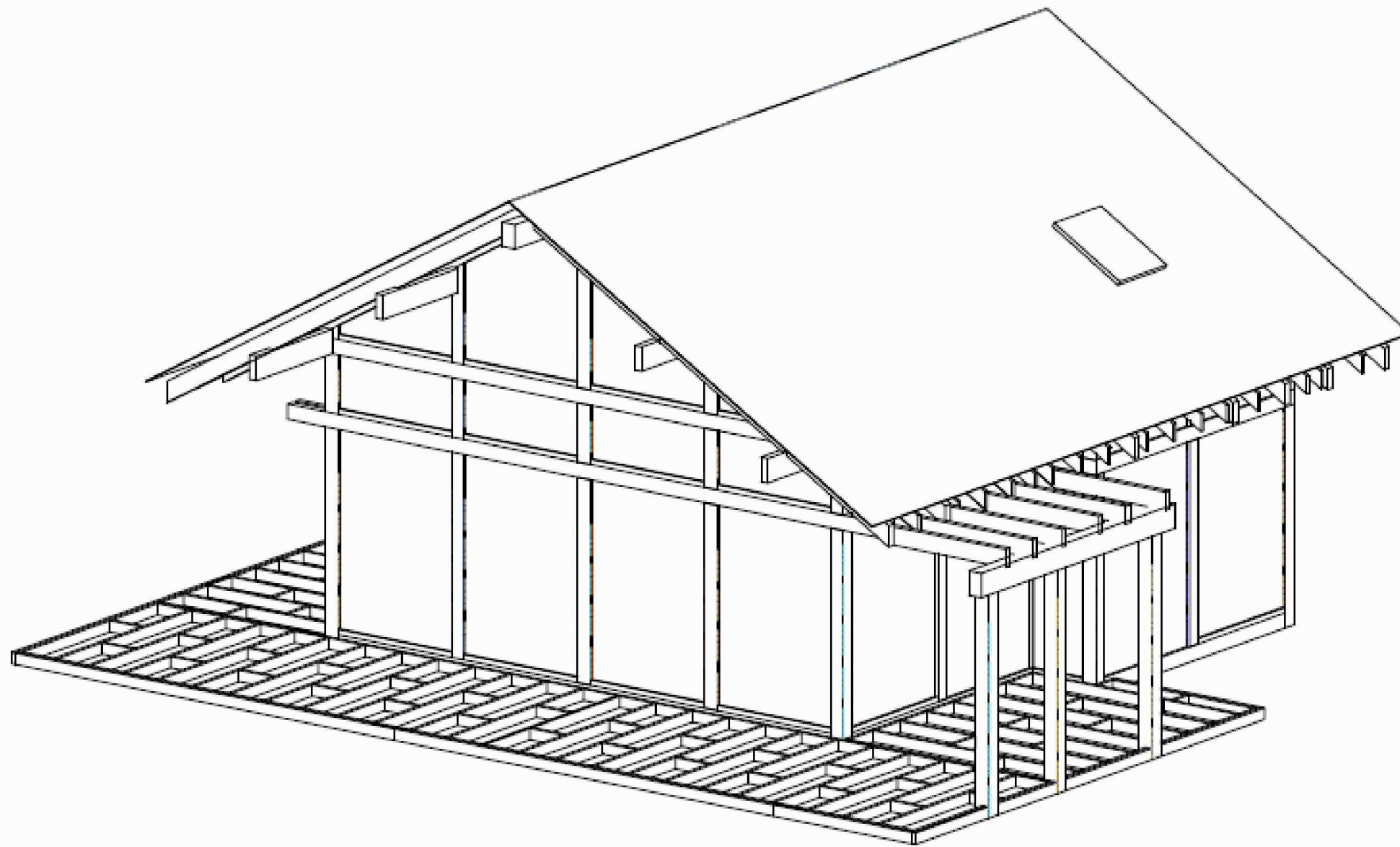
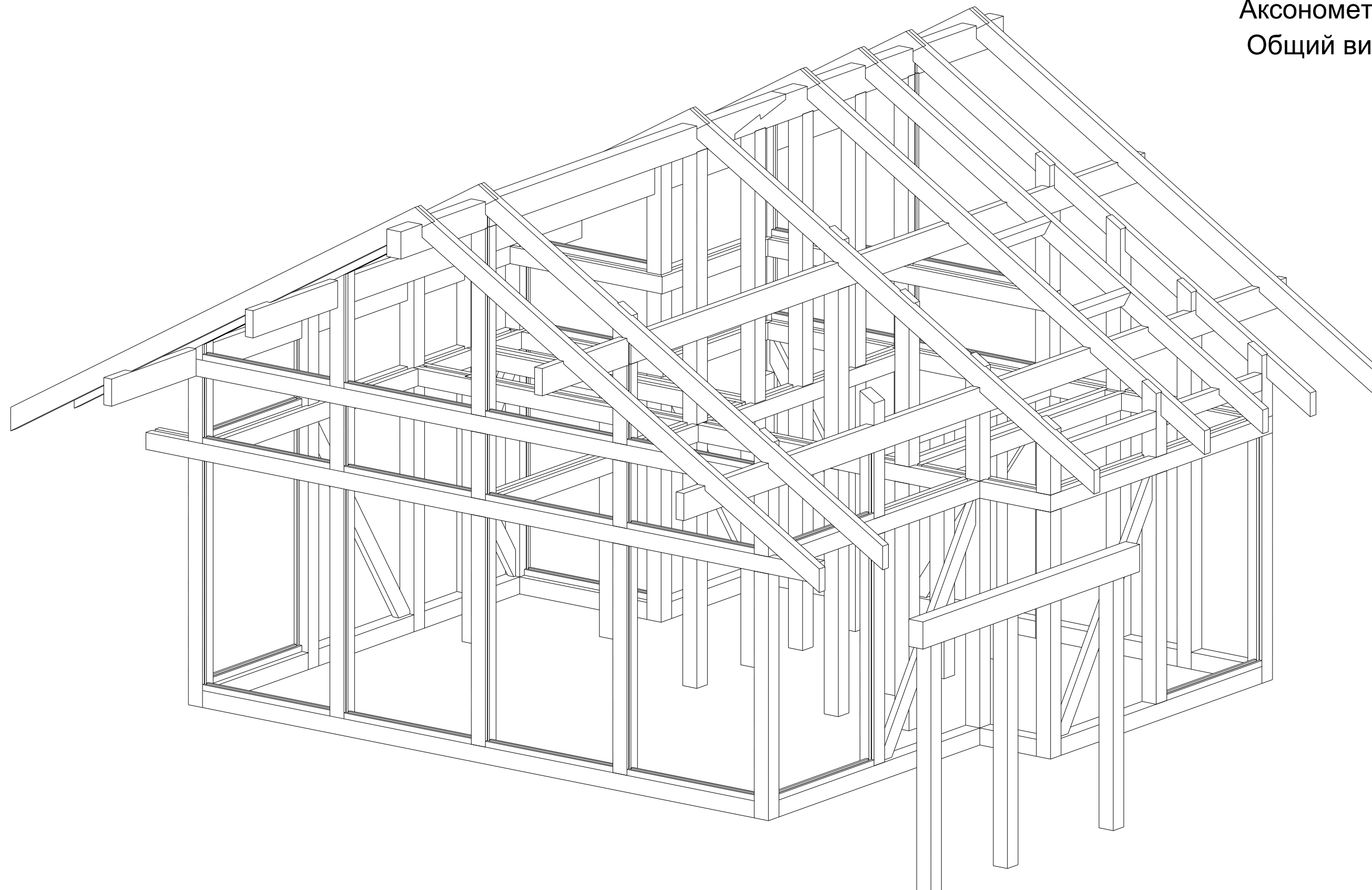



ООО "ДРЕВГРАД"

ПРОЕКТ
ИНДИВИДУАЛЬНЫЙ ЖИЛОЙ ДОМ
РАЗДЕЛ: КД - КОНСТРУКЦИИ ДЕРЕВЯННЫЕ

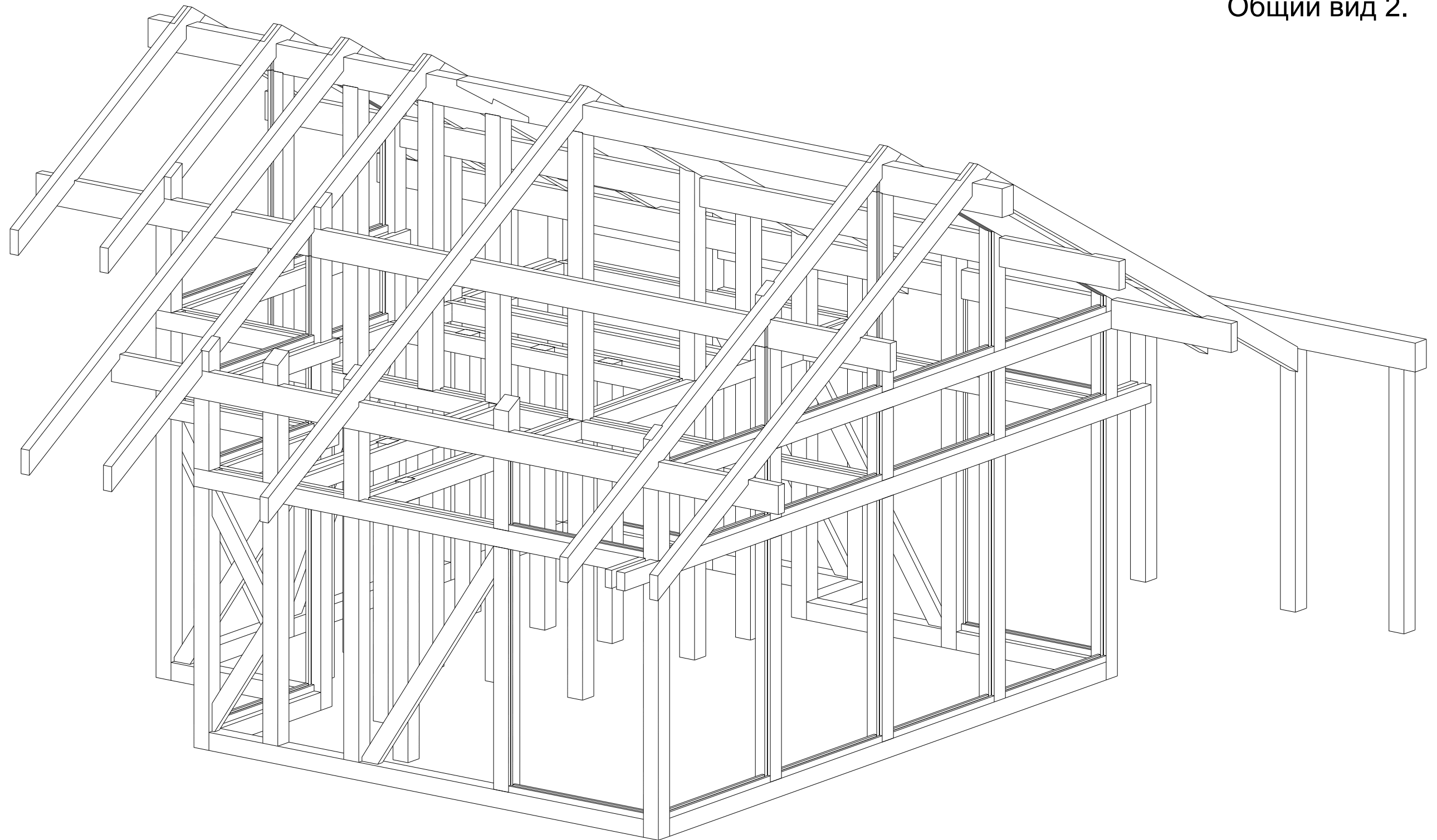



Аксонометрия.
Общий вид 1.



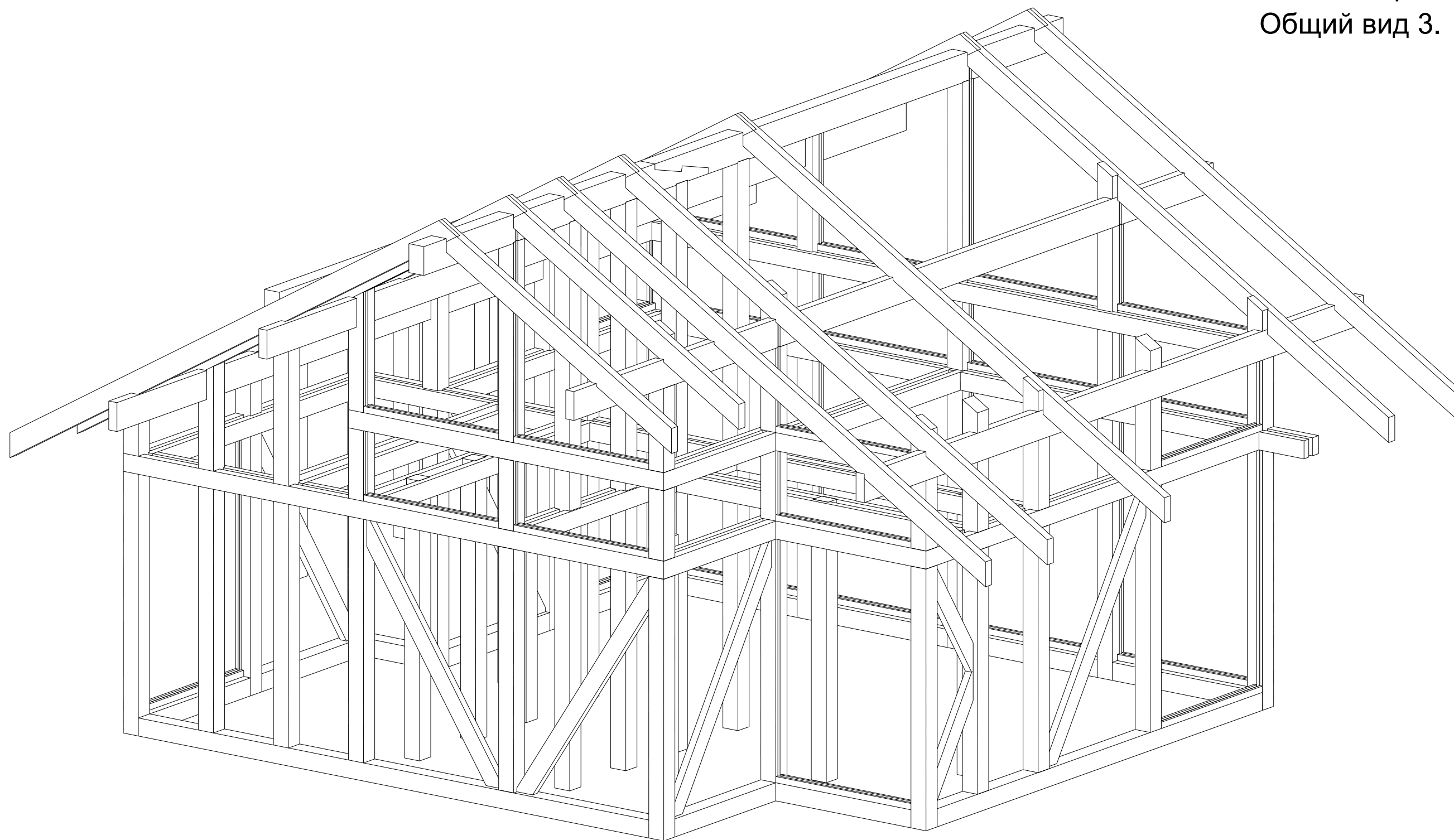
	Ф.И.О.	Подп.	Дата	Адрес			
ГАП				Наименование проекта	Стадия	Лист	Листов
ГИП					РП	01	47
Архитектор							
Проверил							
Права	Никифорова И.Г.						
Заказчик				Аксонометрия. Общий вид 1.			
							

Аксонометрия.
Общий вид 2.



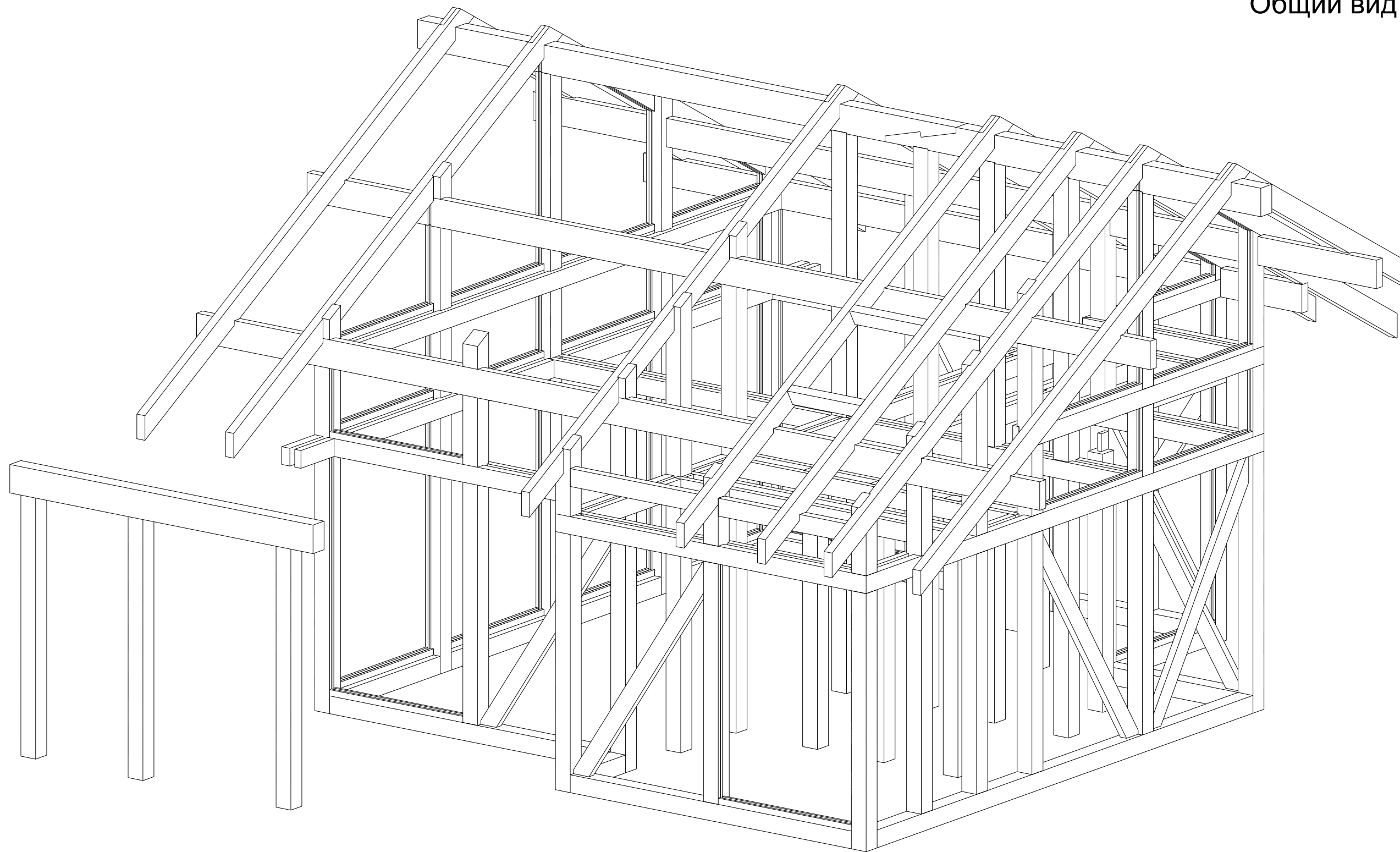
	Ф.И.О.	Подп.	Дата	Адрес			
ГАП				Наименование проекта	Стадия	Лист	Листов
ГИП					РП	02	47
Архитектор							
Проверил							
Права	Никифорова И.Г.			Аксонометрия. Общий вид 2.			
Заказчик							


Аксонометрия.
Общий вид 3.



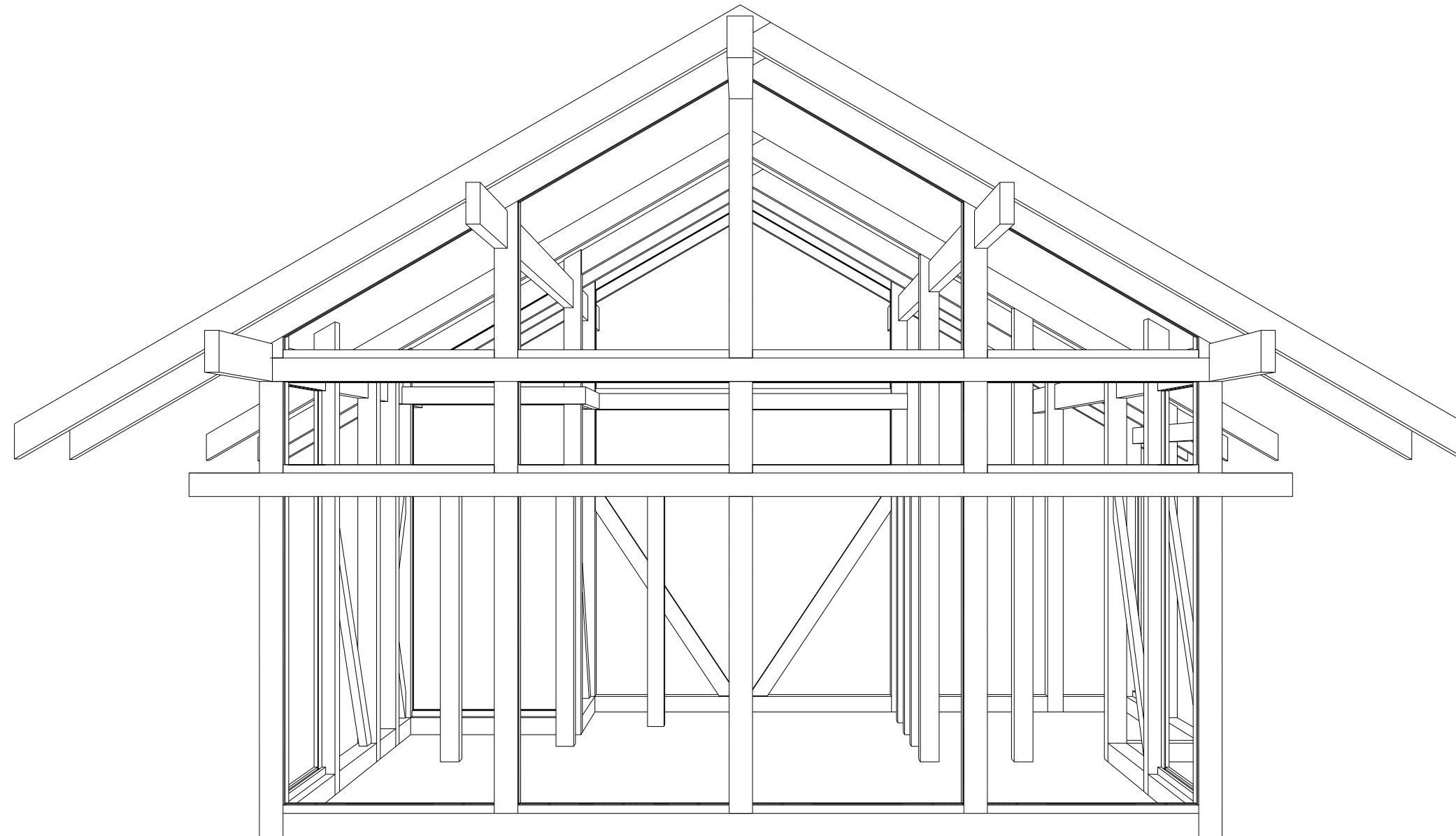
	Ф.И.О.	Подп.	Дата	Адрес			
ГАП				Наименование проекта	Стадия	Лист	Листов
ГИП					РП	03	47
Архитектор							
Проверил							
Права	Никифорова И.Г.			Аксонометрия. Общий вид 3.			
Заказчик							


Аксонометрия.
Общий вид 4.



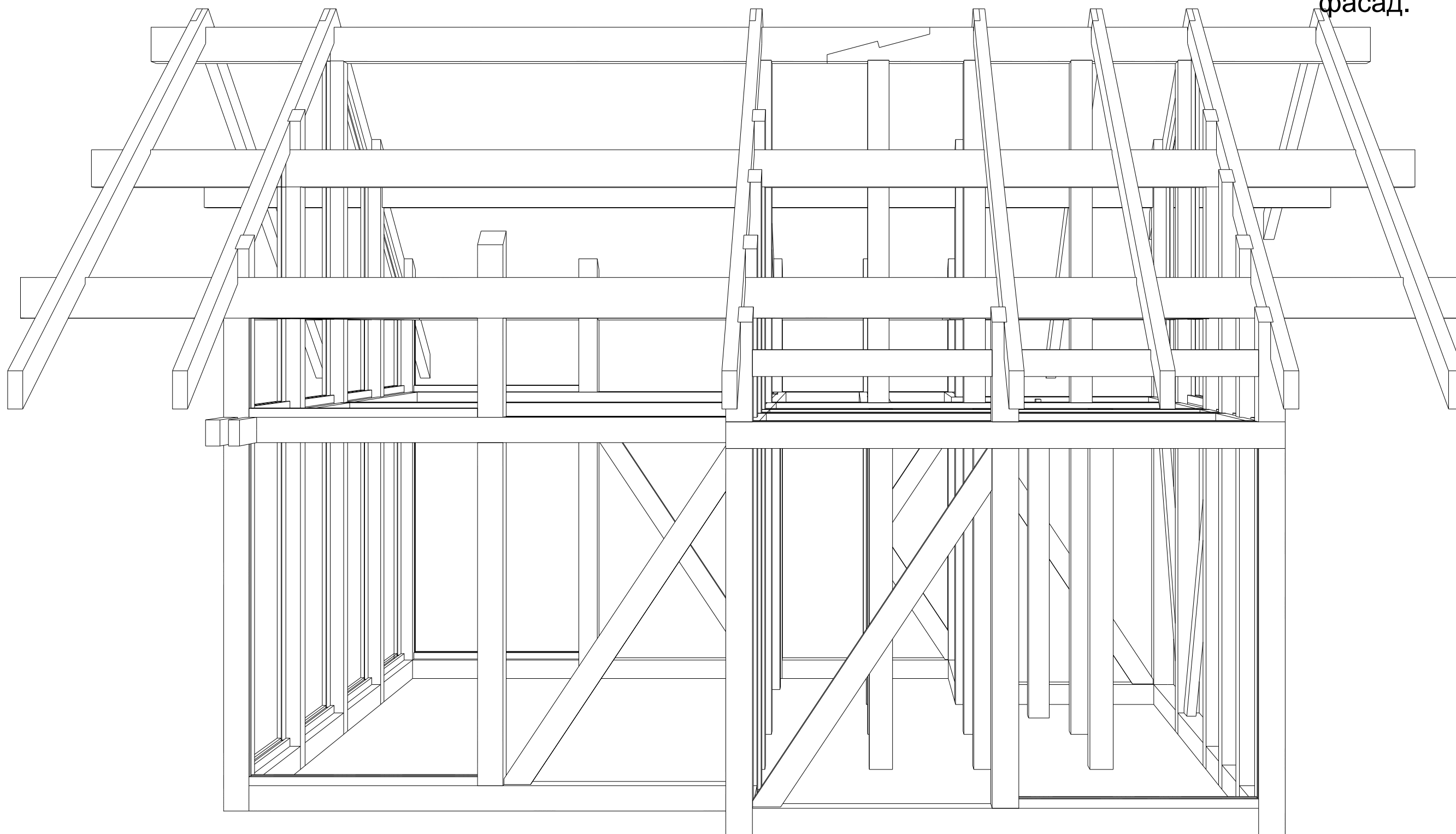
	Ф.И.О.	Подп.	Дата	Адрес			
ГАП				Наименование проекта	Стадия	Лист	Листов
ГИП					РП	04	47
Архитектор							
Проверил							
Права	Никифорова И.Г.			Аксонометрия. Общий вид 4.			
Заказчик							

Перспектива.
Общий вид на
фасад.



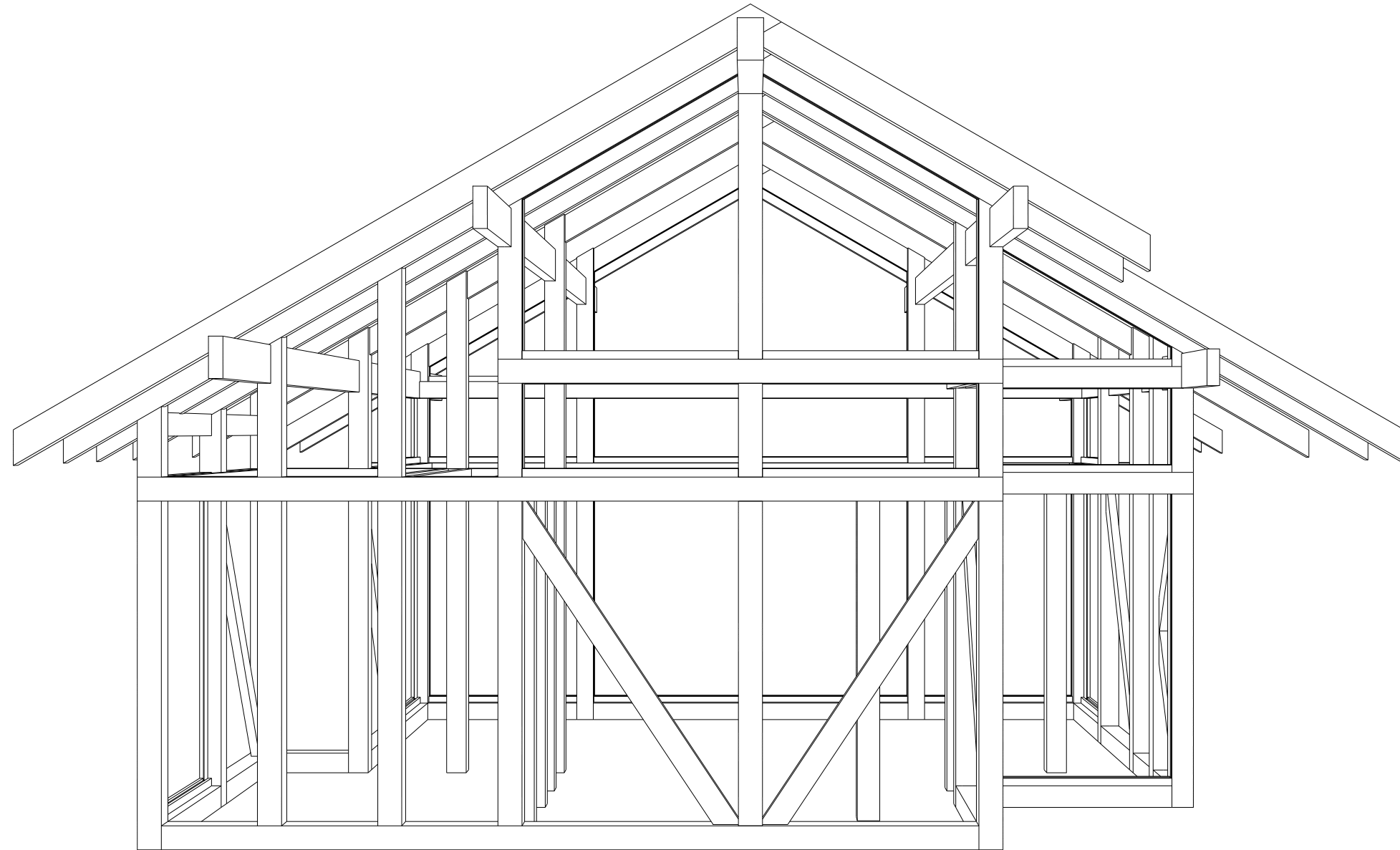
	Ф.И.О.	Подп.	Дата	Адрес			
ГАП				Наименование проекта	Стадия	Лист	Листов
ГИП					РП	05	47
Архитектор					Перспектива. Общий вид на фасад.		
Проверил							
Права	Никифорова И.Г.						
Заказчик							

Перспектива.
Общий вид на
фасад.



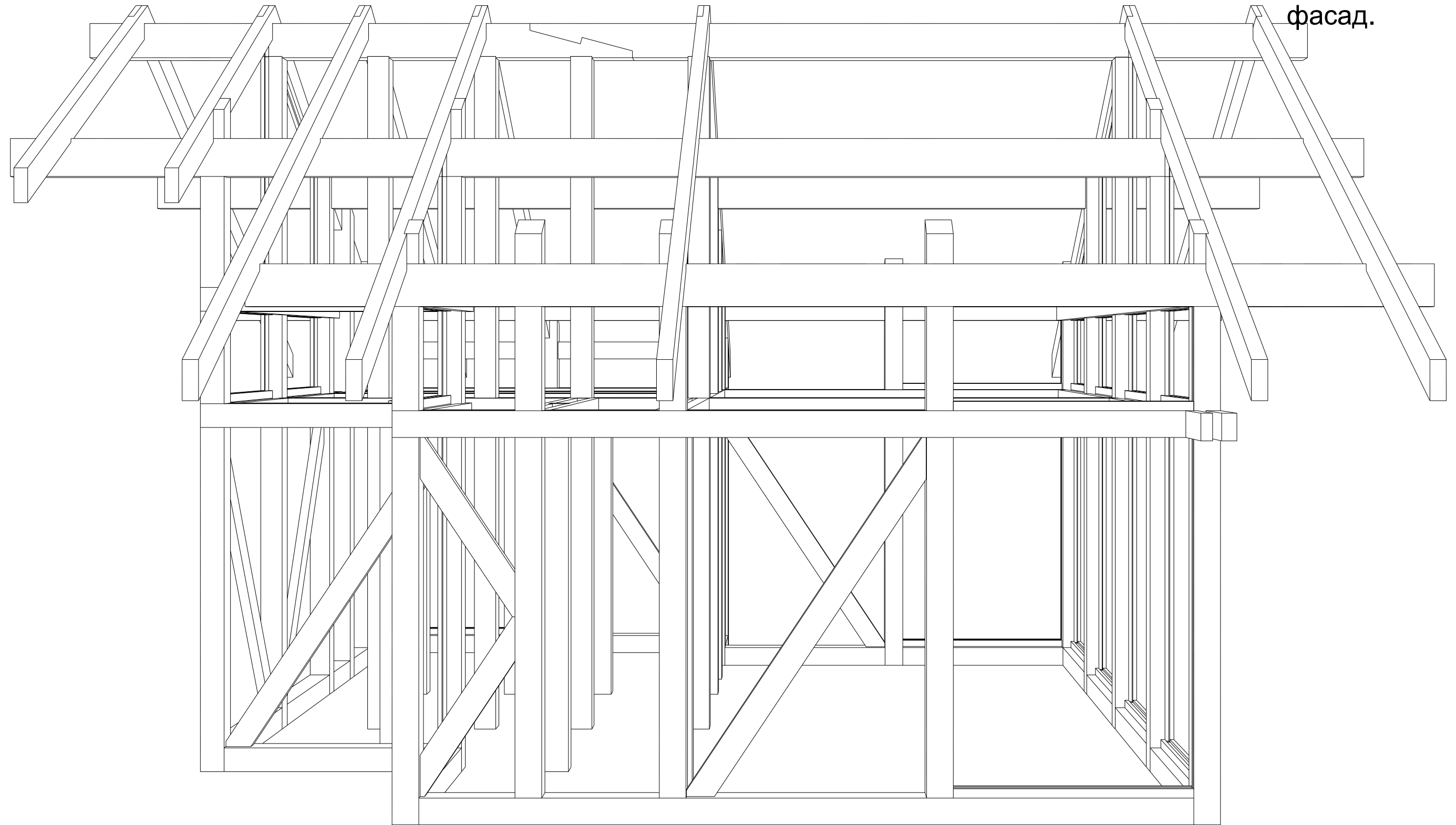
	Ф.И.О.	Подп.	Дата	Адрес			
ГАП				Наименование проекта	Стадия	Лист	Листов
ГИП					РП	06	47
Архитектор							
Проверил							
Права	Никифорова И.Г.						
Заказчик				Перспектива. Общий вид на фасад.			

Перспектива.
Общий вид на
фасад.



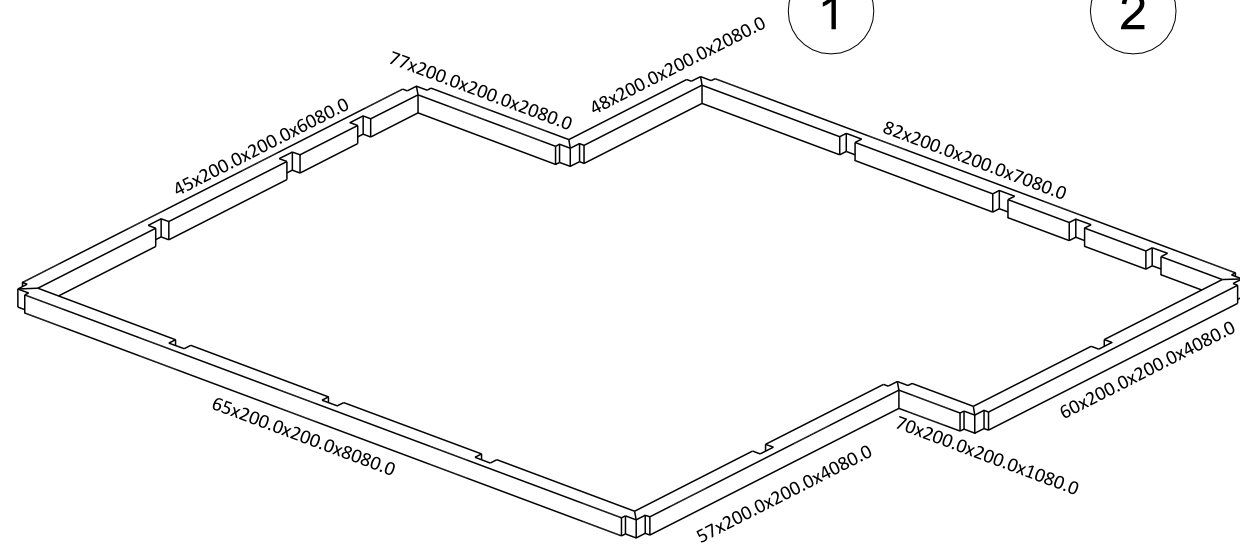
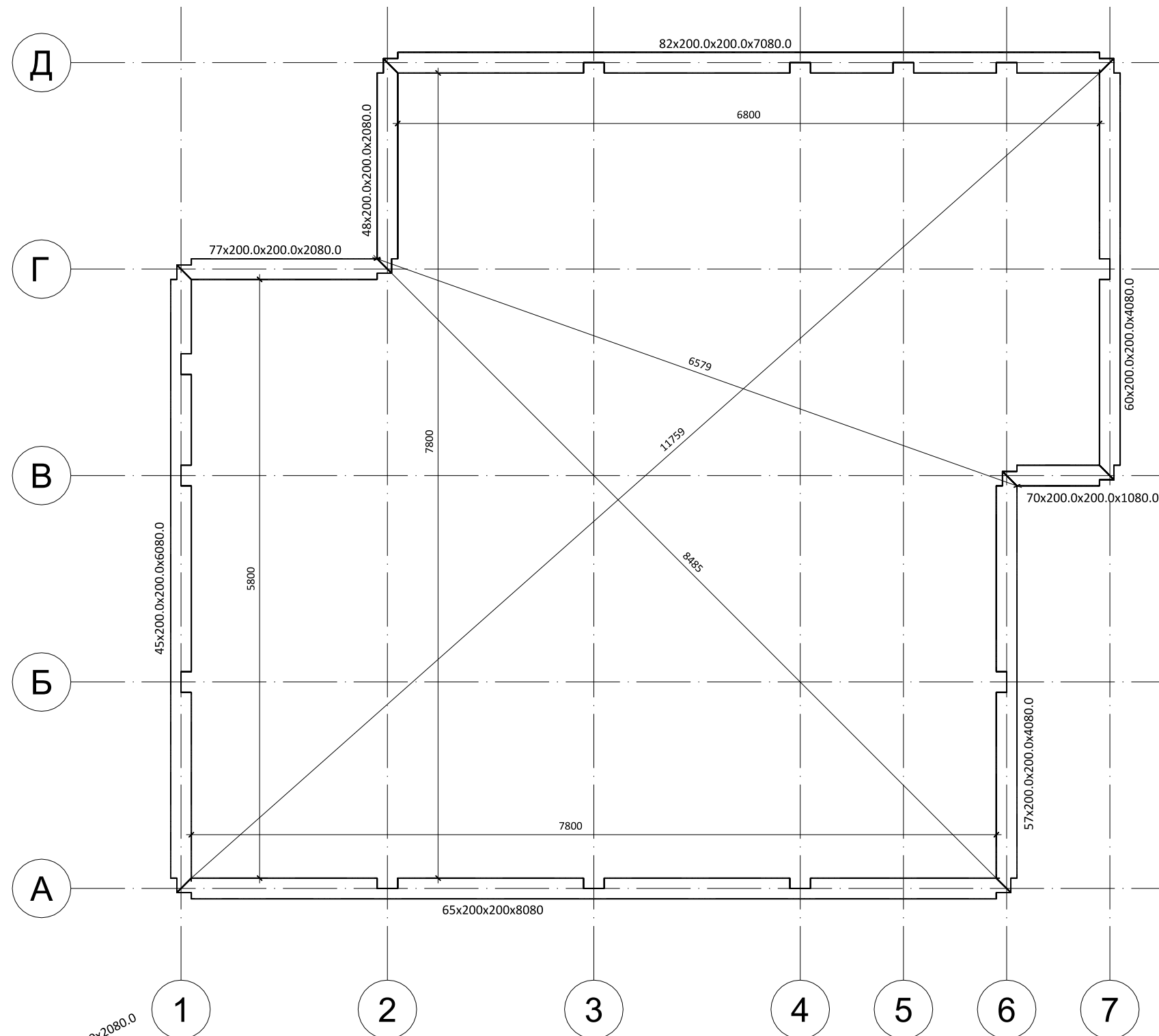
	Ф.И.О.	Подп.	Дата	Адрес			
ГАП				Наименование проекта	Стадия	Лист	Листов
ГИП					РП	07	47
Архитектор							
Проверил							
Права	Никифорова И.Г.			Перспектива. Общий вид на фасад.			
Заказчик							

Перспектива.
Общий вид на
фасад.



	Ф.И.О.	Подп.	Дата	Адрес			
ГАП				Наименование проекта	Стадия	Лист	Листов
ГИП					РП	08	47
Архитектор							
Проверил							
Права	Никифорова И.Г.			Перспектива. Общий вид на фасад.			
Заказчик							

План нижней обвязки 1-го этажа




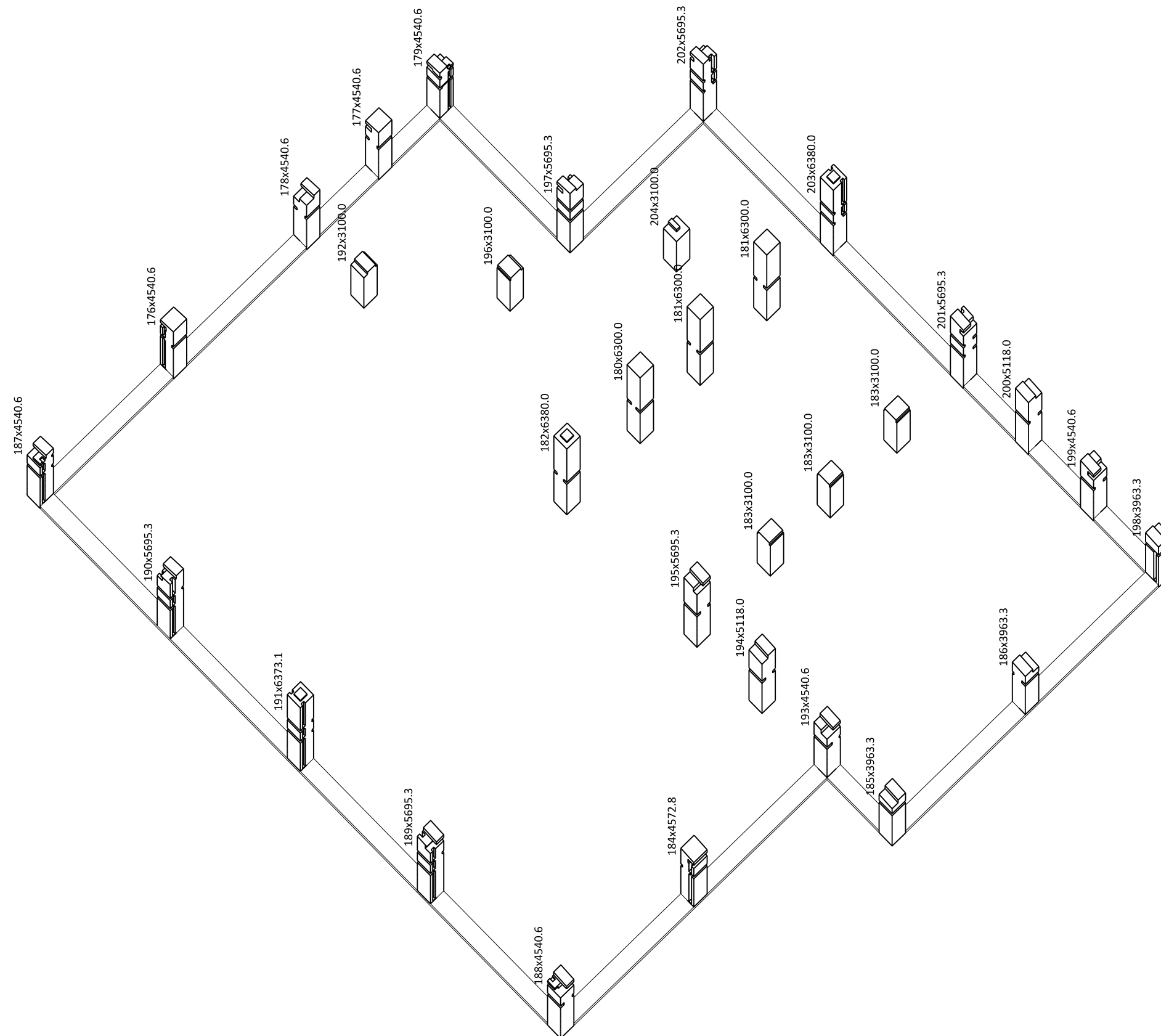
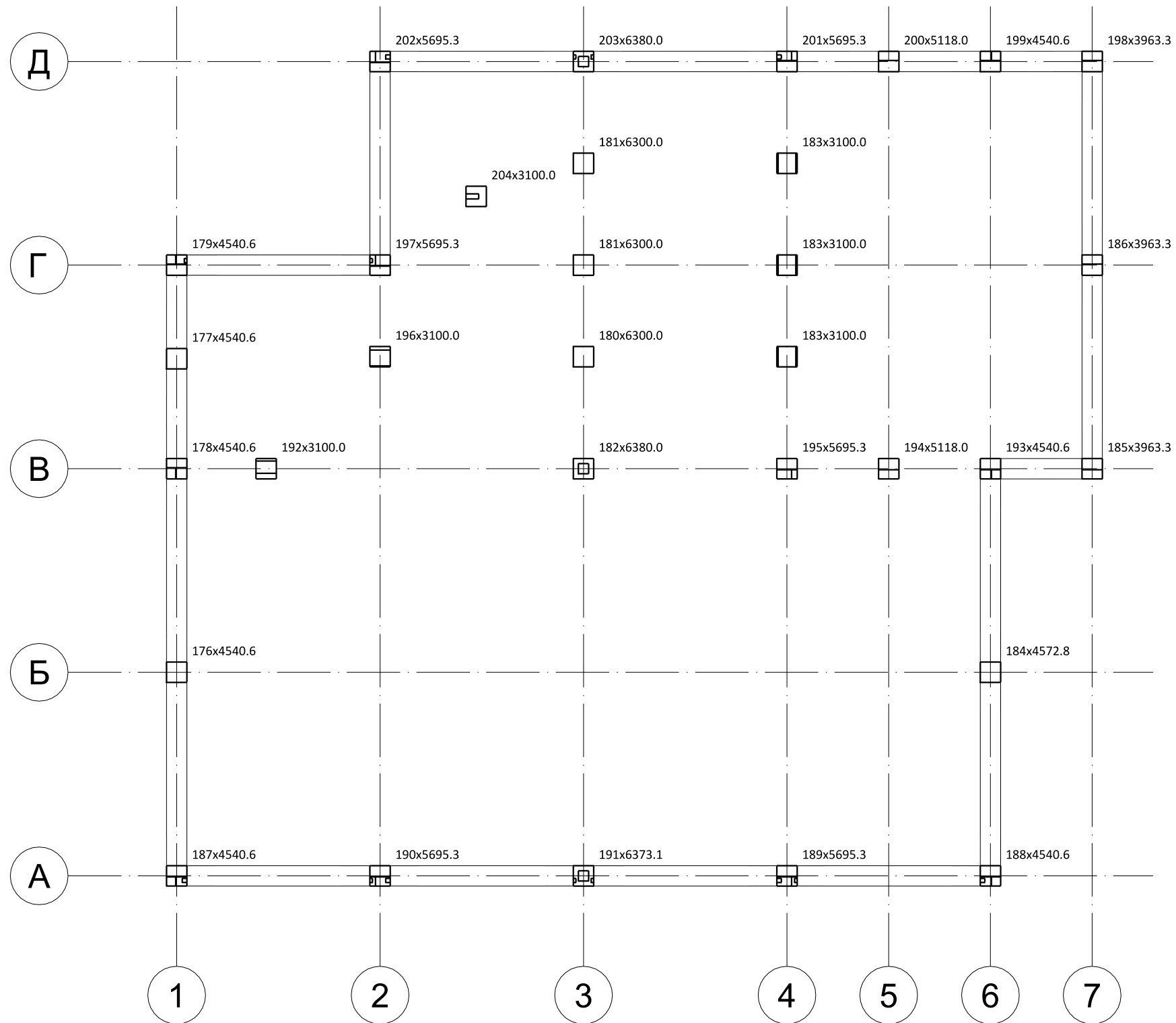
	Ф.И.О.	Подп.	Дата	Адрес			
ГАП				Наименование проекта	Стадия	Лист	Листов
ГИП					РП	09	47
Архитектор				План нижней обвязки 1-го этажа			
Проверил							
Права	Никифорова И.Г.						
Заказчик							

Схема монтажа стоек 1-го этажа



	Ф.И.О.	Подп.	Дата	Адрес		
ГАП				Наименование проекта		
ГИП						
Архитектор						
Проверил						
Права	Никифорова И.Г.					
Заказчик				Схема монтажа стоек 1-го этажа		
				Стадия	Лист	Листов
				РП	10	47

План монтажа стоек 1-го этажа




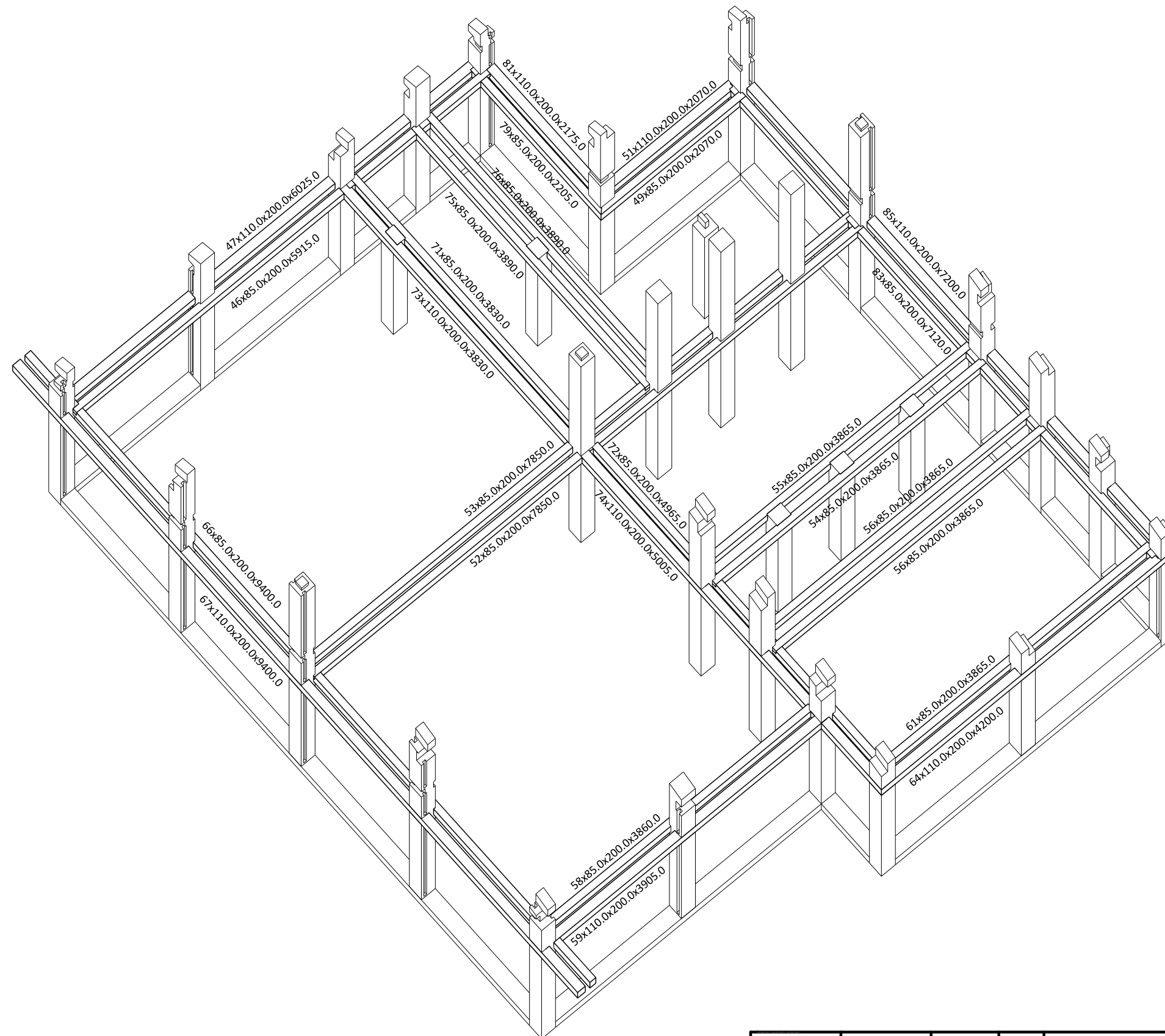
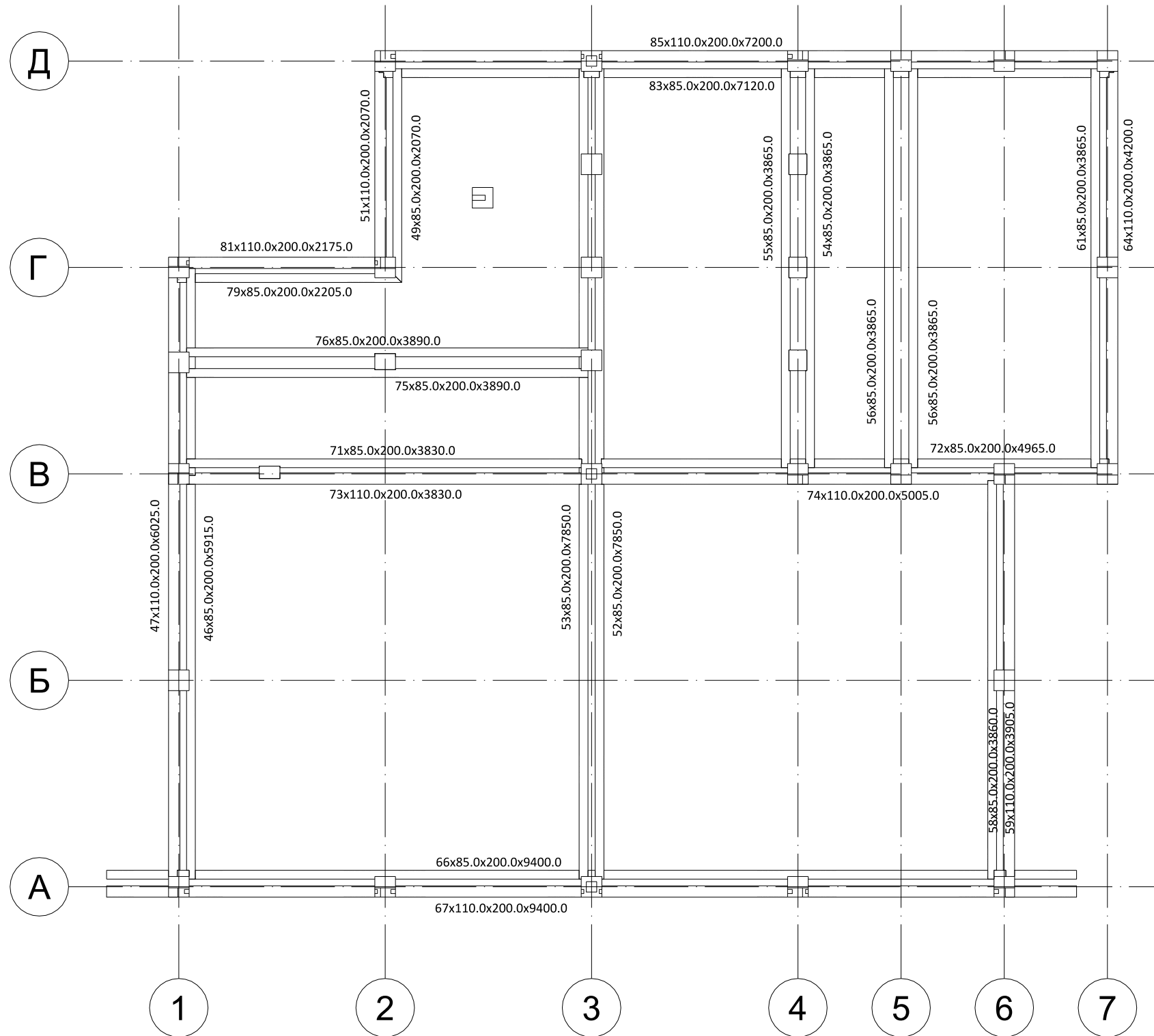
	Ф.И.О.	Подп.	Дата	Адрес		
ГАП				Наименование проекта		
ГИП						
Архитектор				РП	11	47
Проверил						
Права	Никифорова И.Г.			План монтажа стоек 1-го этажа		
Заказчик						
						

Схема монтажа обвязки на отметке 2700 мм



	Ф.И.О.	Подп.	Дата	Адрес			
ГАП				Наименование проекта	Стадия	Лист	Листов
ГИП					РП	12	47
Архитектор							
Проверил							
Права	Никифорова И.Г.						
Заказчик				Схема монтажа обвязки на отметке 2700 мм			

План монтажа обвязки на отметке 2700 мм




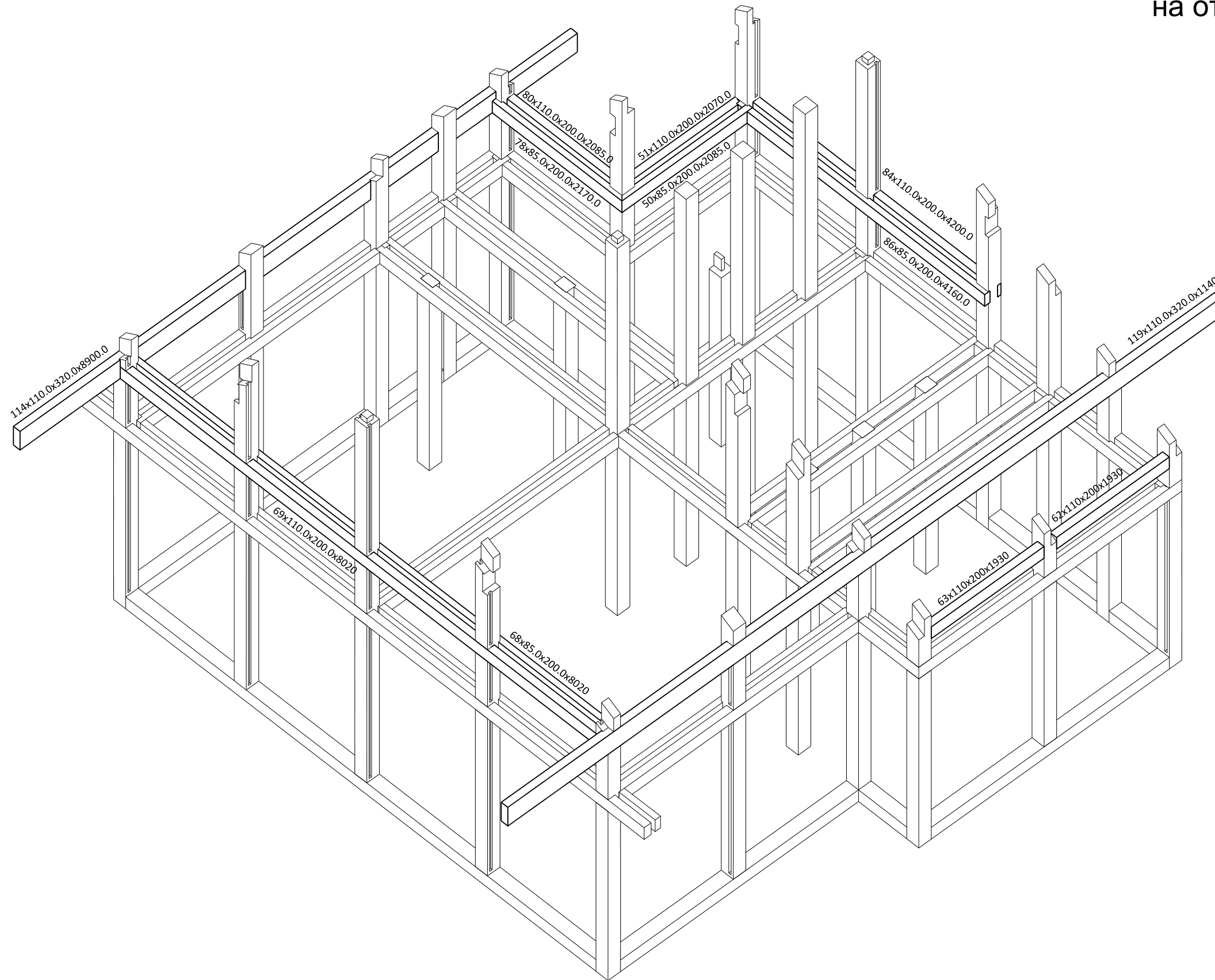

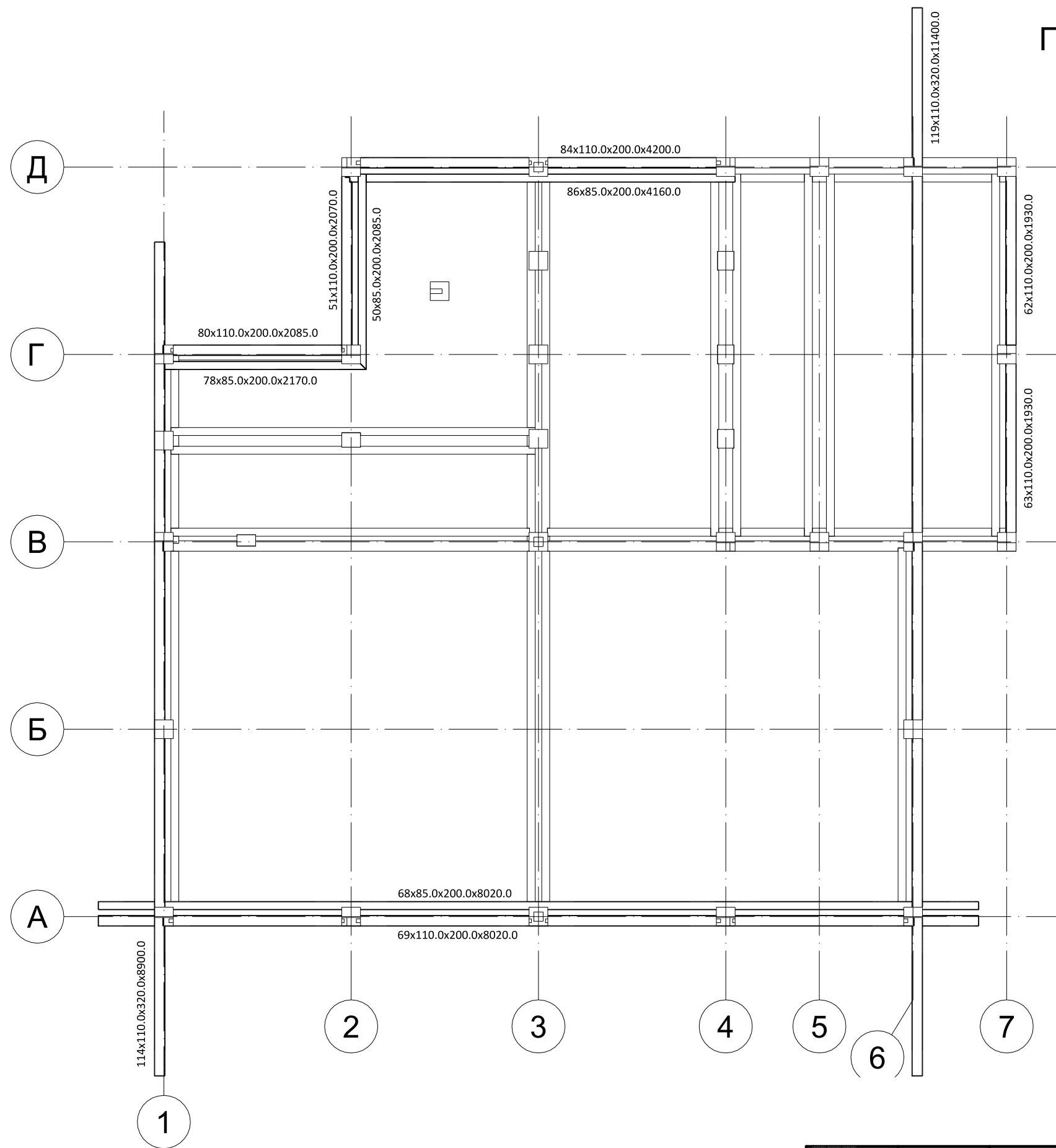
	Ф.И.О.	Подп.	Дата	Адрес			
ГАП				Наименование проекта	Стадия	Лист	Листов
ГИП					РП	13	47
Архитектор							
Проверил							
Права	Никифорова И.Г.			План монтажа обвязки на отметке 2700 мм			
Заказчик							

Схема монтажа обвязки, прогонов на отметке 3680 мм



	Ф.И.О.	Подп.	Дата	Адрес			
ГАП				Наименование проекта	Стадия	Лист	Листов
ГИП					РП	14	47
Архитектор							
Проверил							
Права	Никифорова И.Г.			Схема монтажа обвязки, прогонов на отметке 3680 мм			
Заказчик							
							

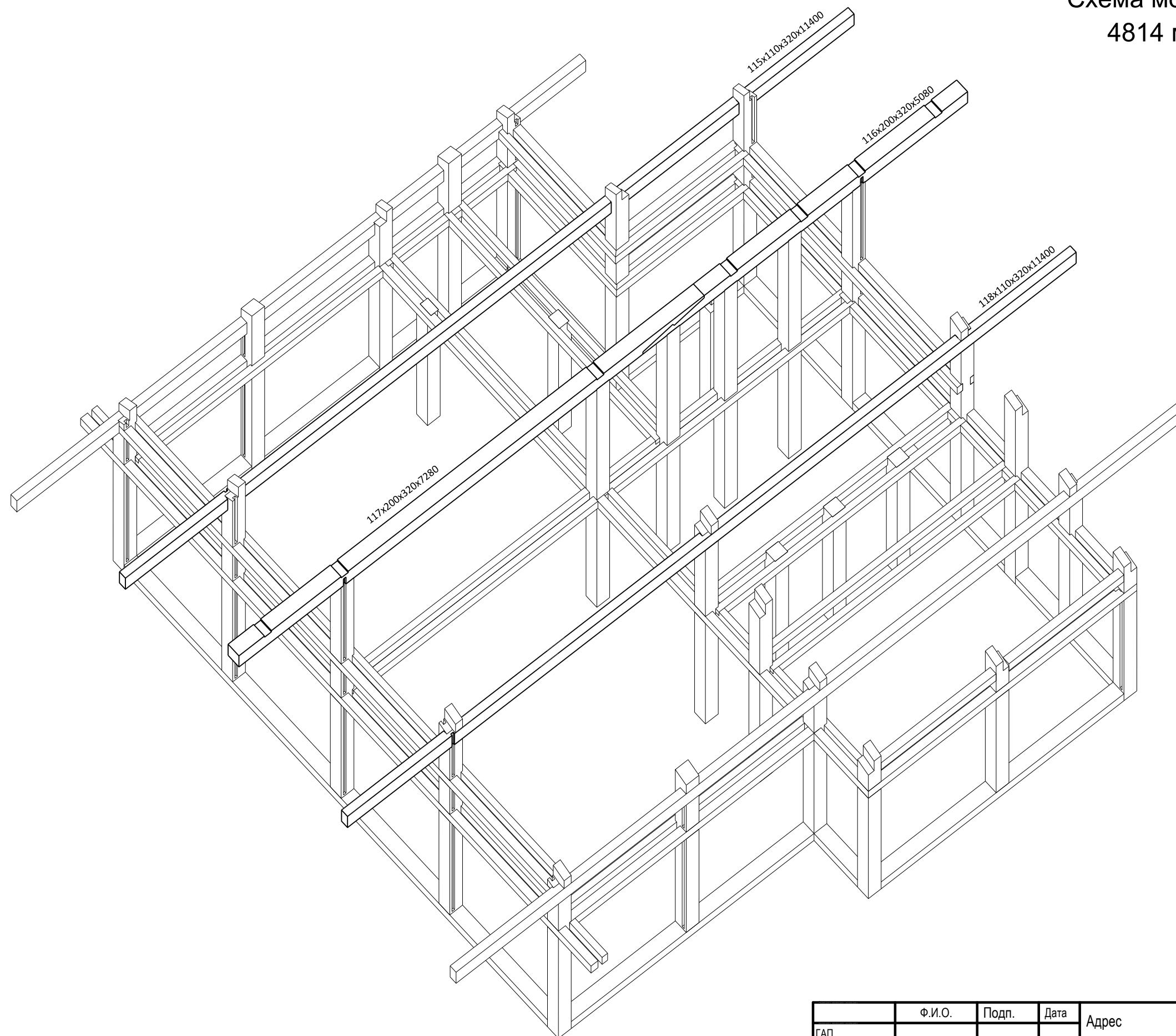
План монтажа обвязки, прогонов на отметке 3680 мм



	Ф.И.О.	Подп.	Дата	Адрес			
ГАП				Наименование проекта	Стадия	Лист	Листов
ГИП					РП	15	47
Архитектор							
Проверил							
Права	Никифорова И.Г.			План монтажа обвязки, прогонов на отметке 3680 мм			
Заказчик							

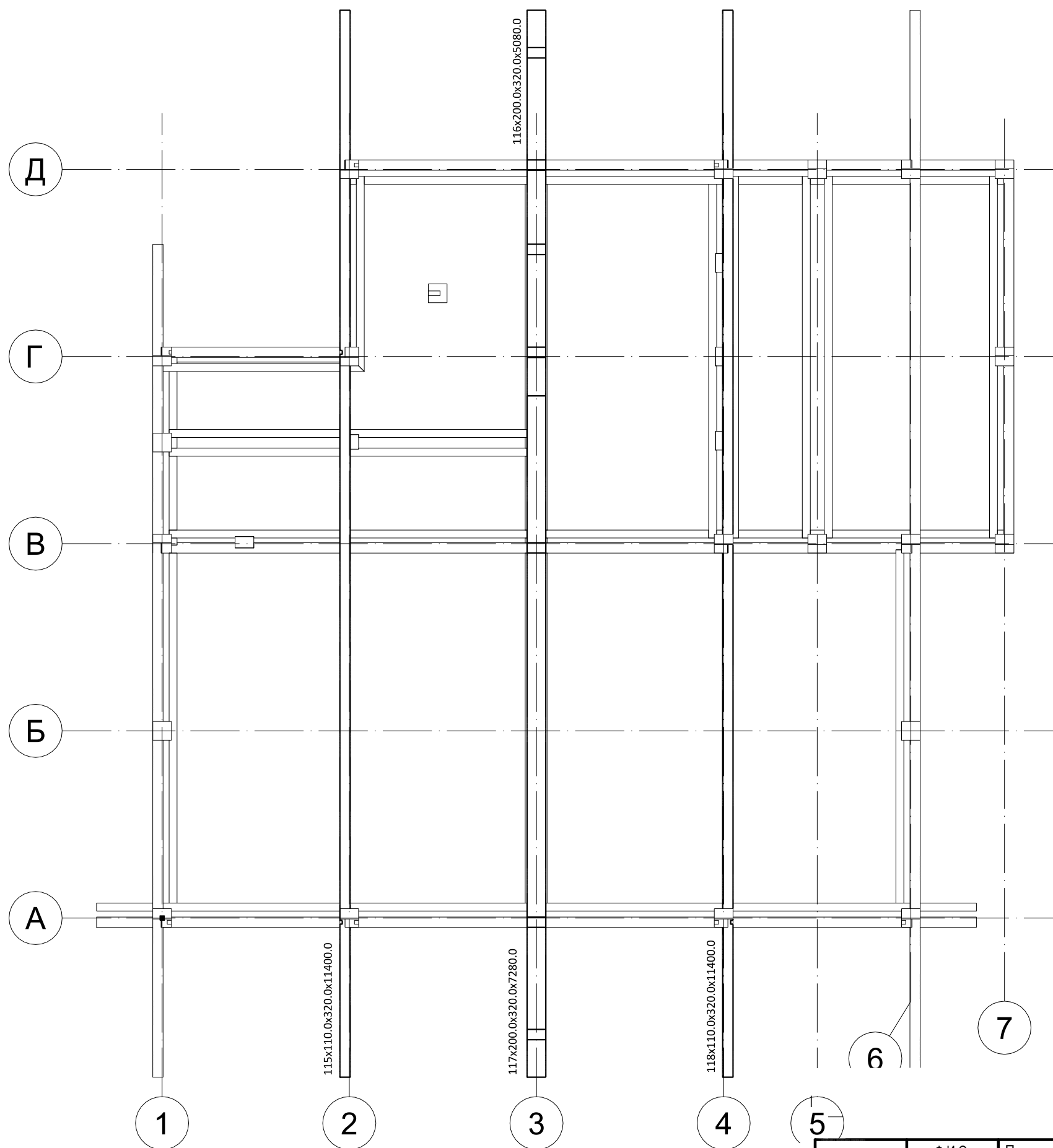


Схема монтажа прогонов на отметке
4814 мм и конькового прогона



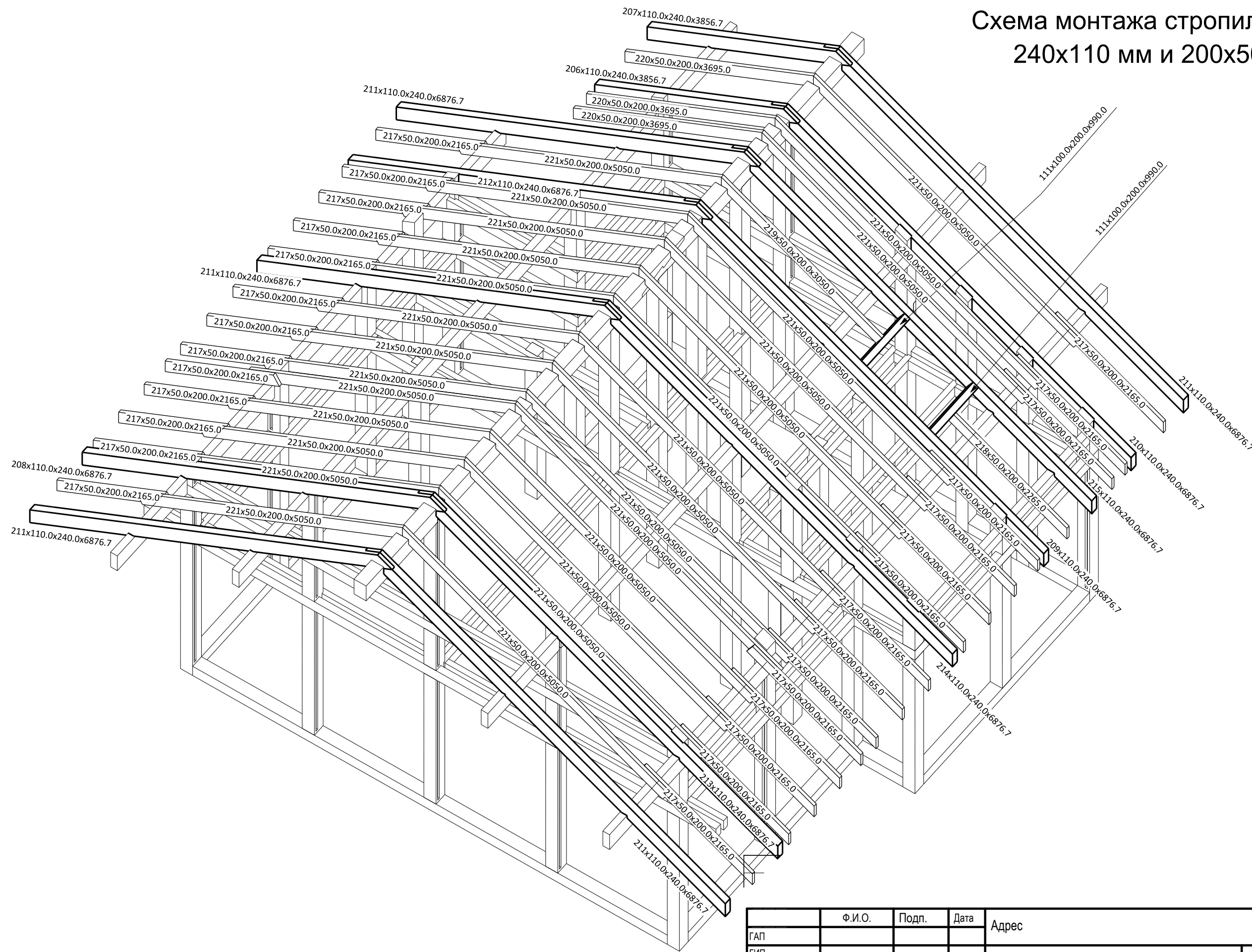
	Ф.И.О.	Подп.	Дата	Адрес			
ГАП				Наименование проекта	Стадия	Лист	Листов
ГИП					РП	16	47
Архитектор							
Проверил							
Права	Никифорова И.Г.						
Заказчик				Схема монтажа прогонов на отметке 4814 мм и конькового прогона			

План монтажа прогонов на отметке
4814 мм и конькового прогона



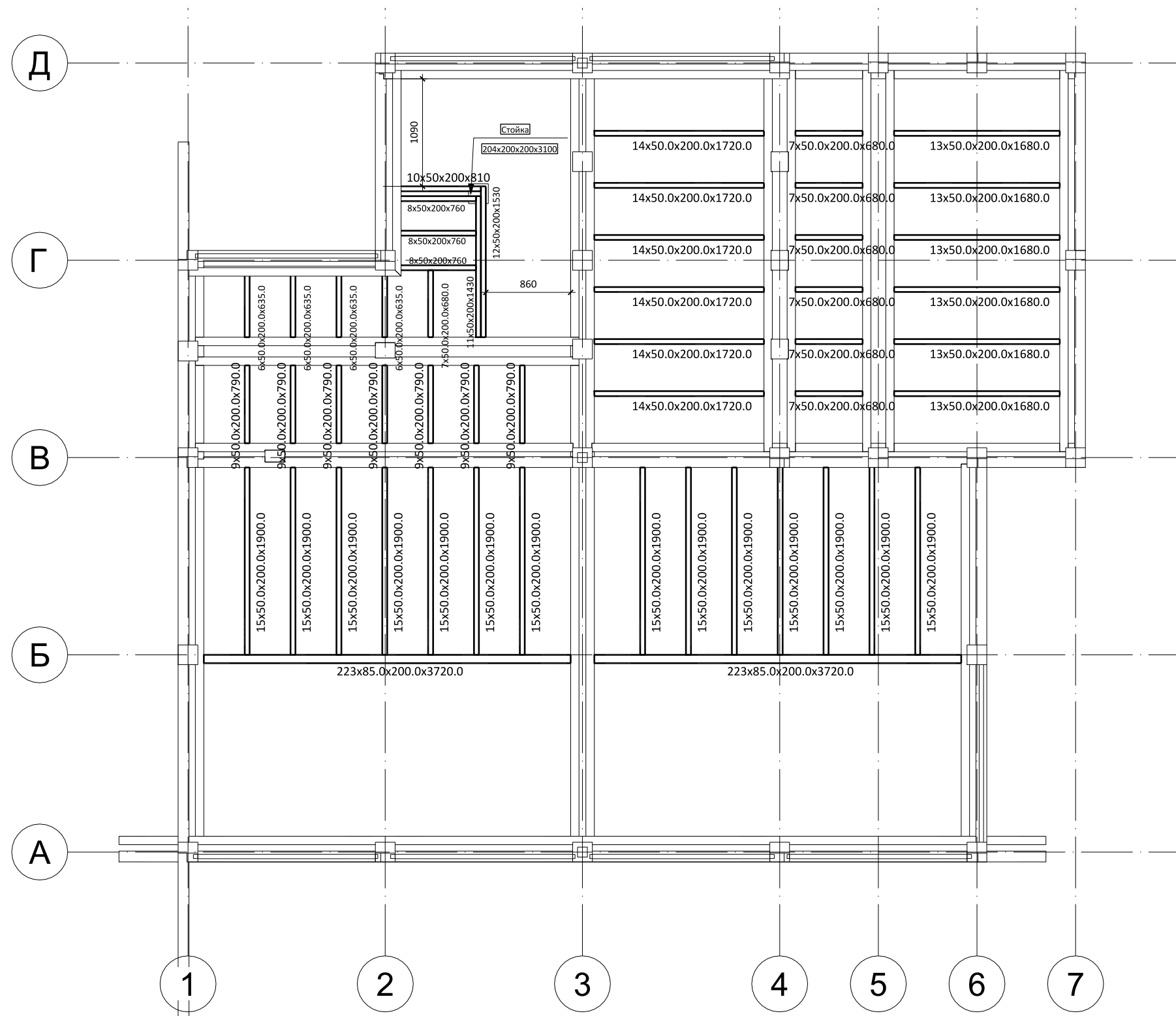
	Ф.И.О.	Подп.	Дата	Адрес			
ГАП				Наименование проекта	Стадия	Лист	Листов
ГИП					РП	17	47
Архитектор							
Проверил							
Права	Никифорова И.Г.			План монтажа прогонов на отметке 4814 мм и конькового прогона			
Заказчик							

Схема монтажа стропильных ног 240x110 мм и 200x50 мм.



	Ф.И.О.	Подп.	Дата	Адрес			
ГАП				Наименование проекта	Стадия	Лист	Листов
ГИП					РП	18	47
Архитектор							
Проверил							
Права	Никифорова И.Г.						
Заказчик				Схема монтажа стропильных ног 240x110 мм и 200x50 мм			

План перекрытия 1-го этажа.



	Ф.И.О.	Подп.	Дата	Адрес			
ГАП				Наименование проекта	Стадия	Лист	Листов
ГИП					РП	20	47
Архитектор							
Проверил							
Права	Никифорова И.Г.						
Заказчик				План перекрытия 1-го этажа			

Фасад 1-7

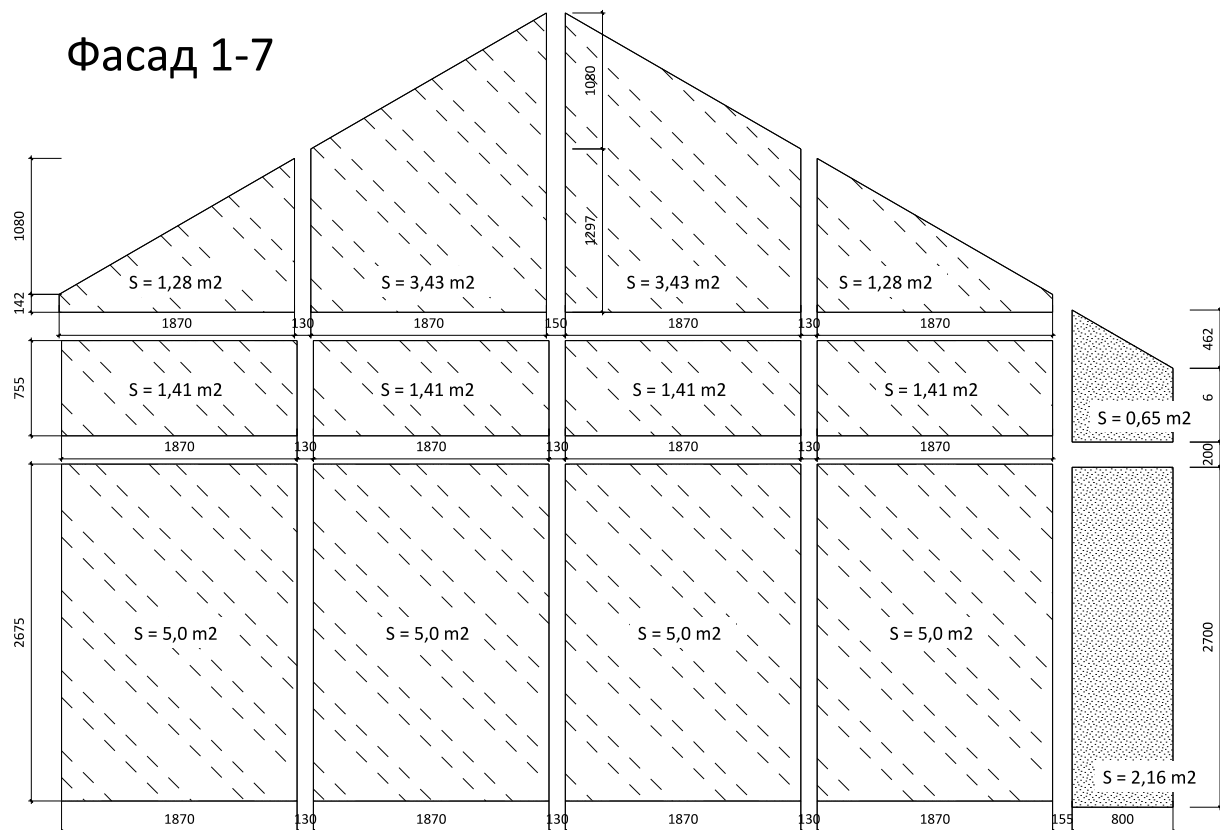
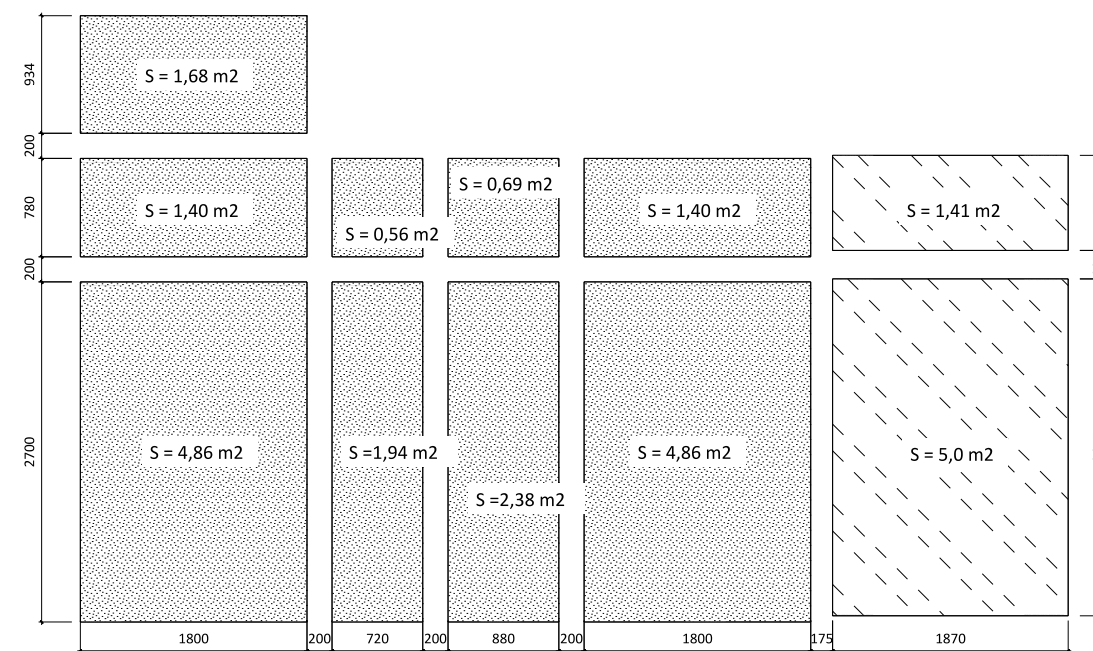
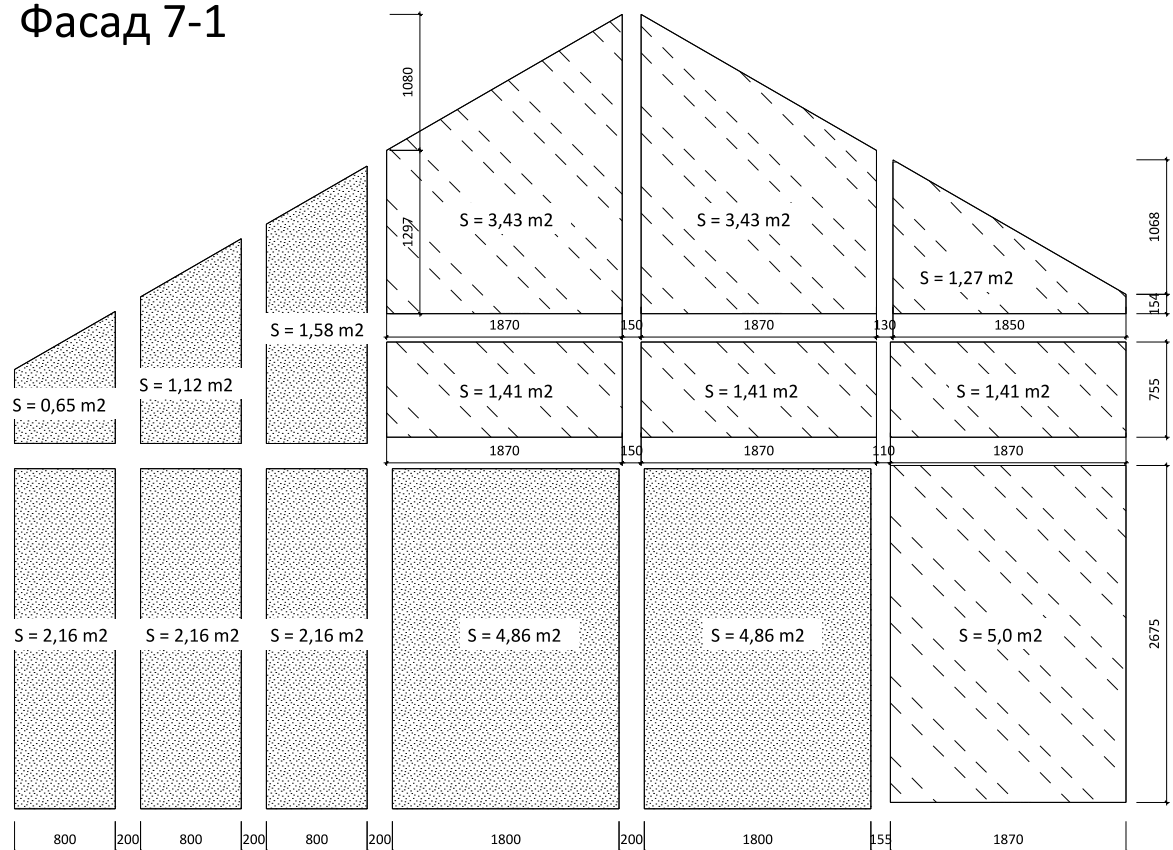


Схема отделки фасадов.

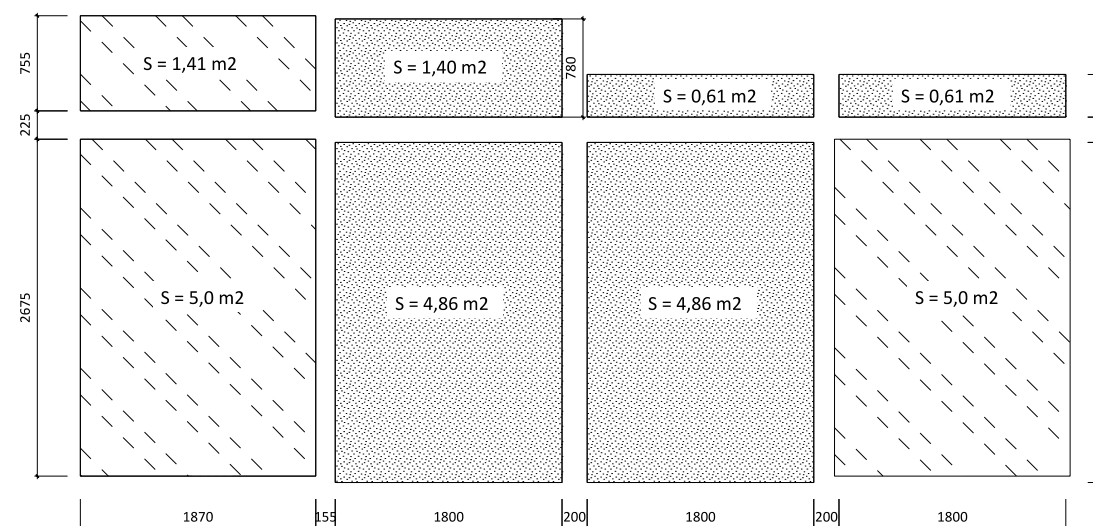
Фасад Д-А



Фасад 7-1




Фасад А-Д

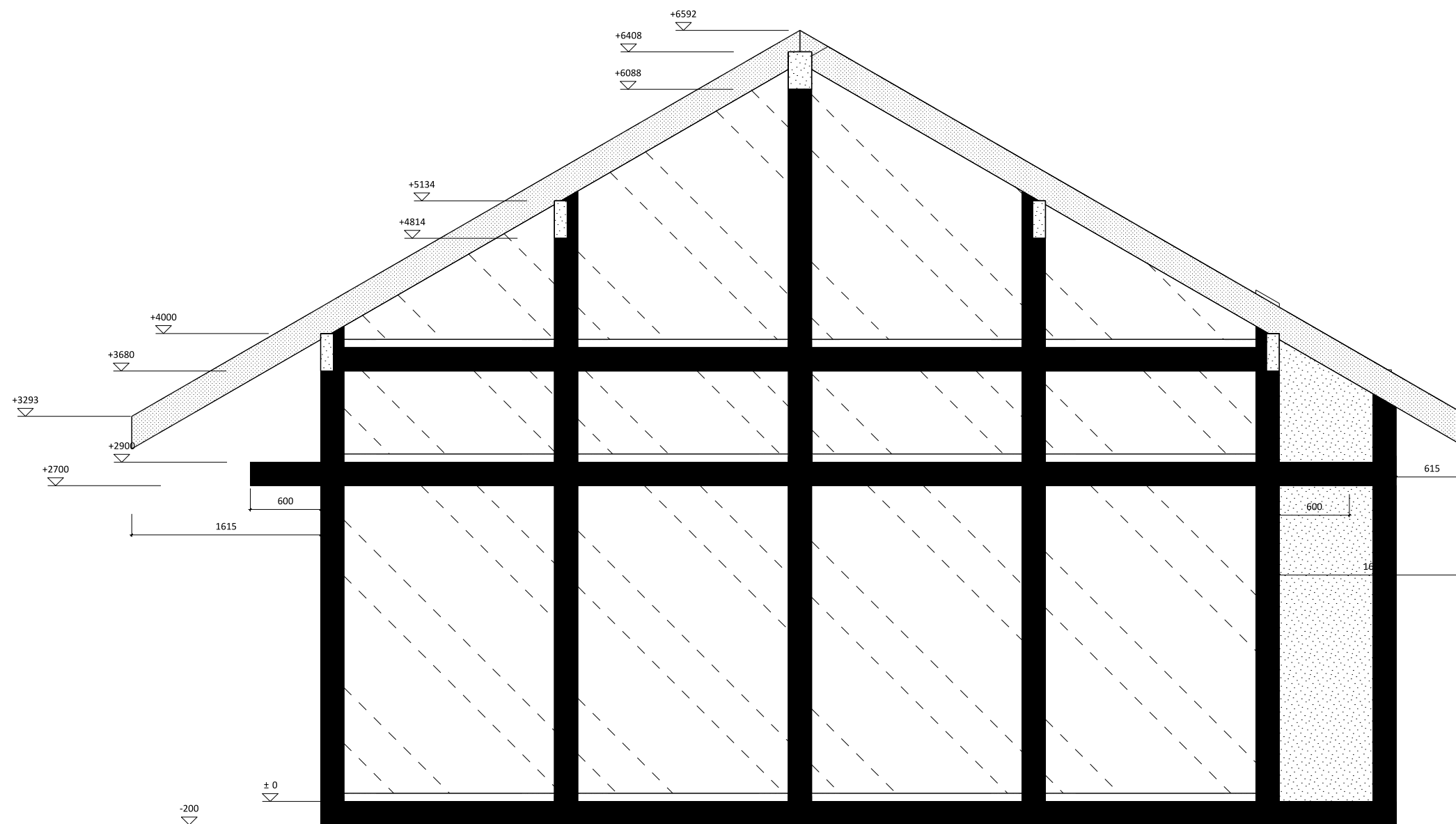


Площадь проёмов под остекление - 70,24 м².

Площадь внешних стен под глухую отделку - 54,47 м².

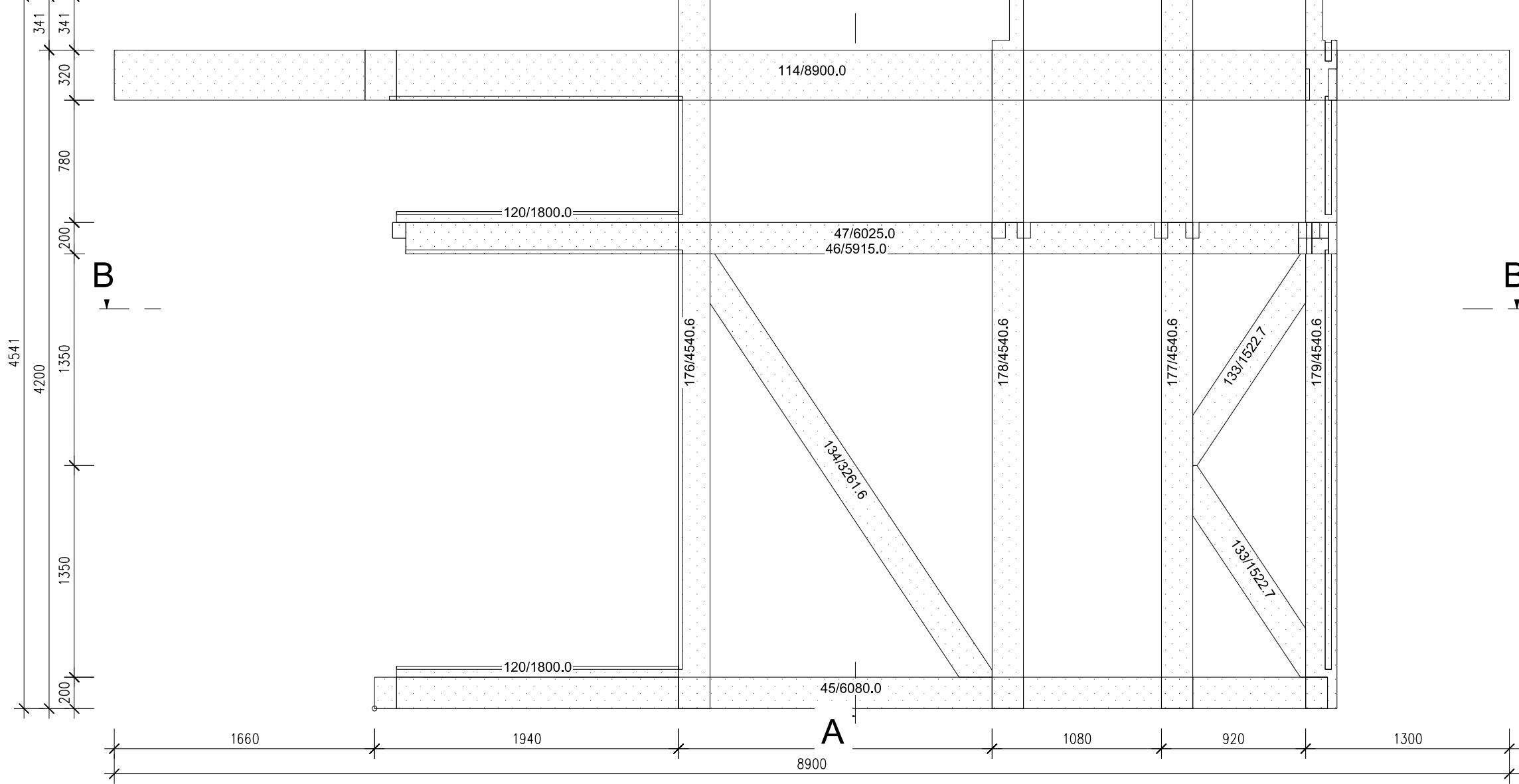
Участки стен под остекления образмерены по полному !!! проёму с учётом пазов под стеклопакет, т.е. фактический размер стеклопакета должен быть меньше с учётом технологии его посадки и работ по монтажу.

	Ф.И.О.	Подп.	Дата	Адрес			
ГАП				Наименование проекта	Стадия	Лист	Листов
ГИП					РП	21	47
Архитектор					План перекрытия 1-го этажа		
Проверил							
Права	Никифорова И.Г.						
Заказчик							

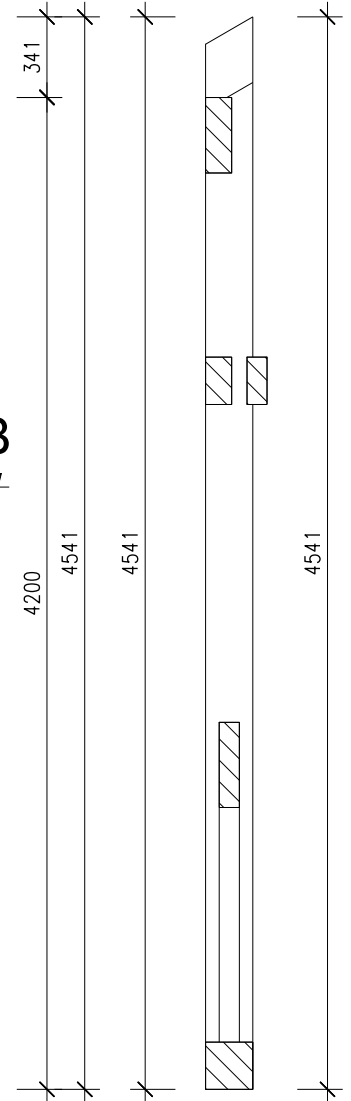


	Ф.И.О.	Подп.	Дата	Адрес			
ГАП				Наименование проекта	Стадия	Лист	Листов
ГИП					РП	22	47
Архитектор					Фасад 1-7		
Проверил							
Права	Никифорова И.Г.						
Заказчик							

1:32





Сечение А-А



Клееный брус 200.0mm

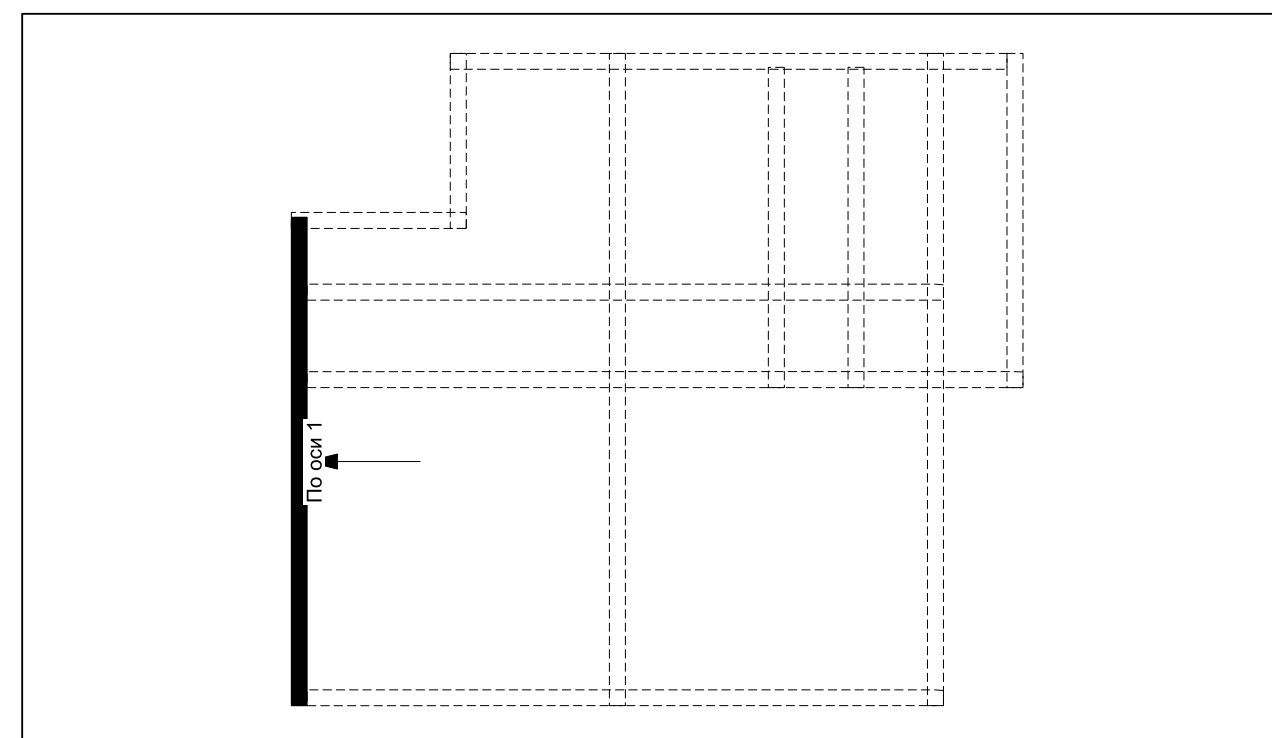
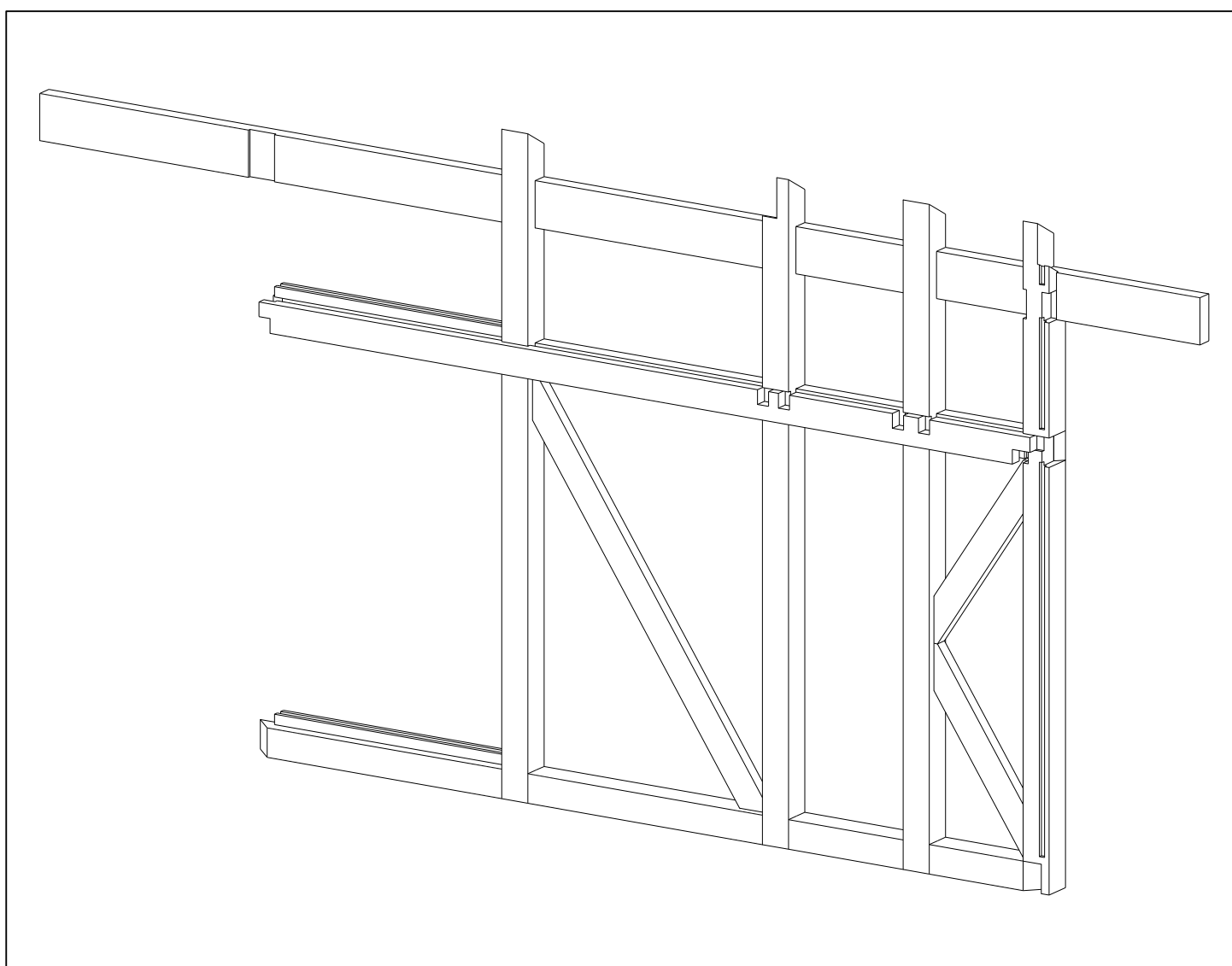
Сечение В-В




	Ф.И.О.	Подп.	Дата	Адрес			
ГАП				Наименование проекта	Стадия	Лист	Листов
ГИП					РП	23	47
Архитектор							
Проверил							
Права	Никифорова И.Г.						
Заказчик				Развертка каркаса стены По оси 1			
							

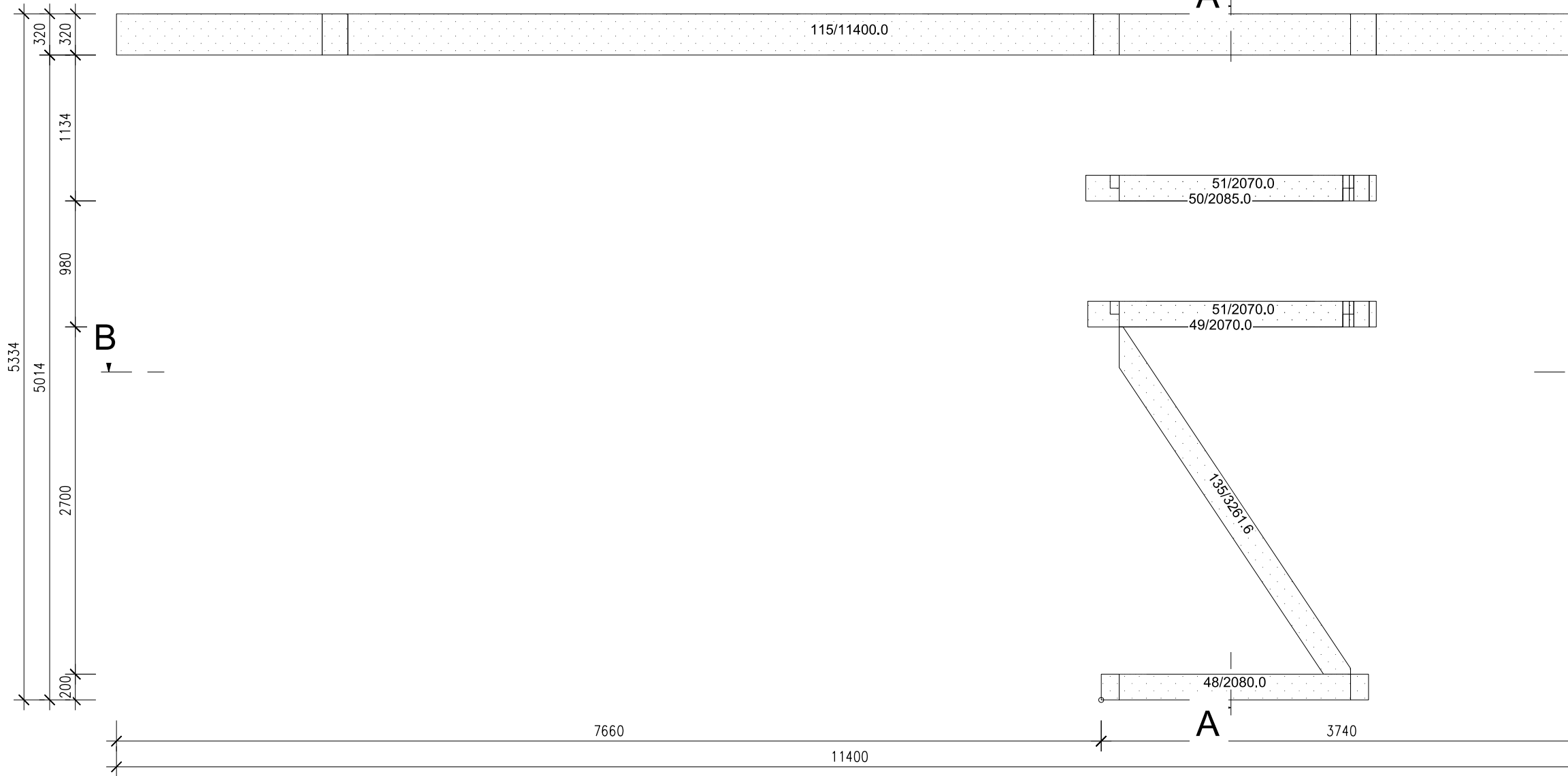
Хай-Тек СПИСОК ДЕТАЛЕЙ

№	Блок	Наименование	Материал	Кол-во	Ширина	Выс по СПЕЦИФ	Факт длина	Общий V по специф	Примечание
45	По оси 1	Обвязка	Клееный брус	1	200	200	6080	0.243	Каркас
46	По оси 1	Обвязка	Клееный брус	1	85	200	5915	0.101	Каркас
47	По оси 1	Обвязка	Клееный брус	1	110	200	6025	0.133	Каркас
114	По оси 1	Прогон	Клееный брус	1	110	320	8900	0.313	Каркас
120	По оси 1	Проставка	Клееный брус	2	110	70	1800	0.028	Каркас
133	По оси 1	Раскос	Клееный брус	2	85	200	1523	0.052	Каркас
134	По оси 1	Раскос	Клееный брус	1	85	200	3262	0.055	Каркас
176	По оси 1	Стойка	Клееный брус	1	200	200	4541	0.182	Каркас
177	По оси 1	Стойка	Клееный брус	1	200	200	4541	0.182	Каркас
178	По оси 1	Стойка	Клееный брус	1	200	200	4541	0.182	Каркас
179	По оси 1	Стойка	Клееный брус	1	200	200	4541	0.182	Каркас
				13				1.653	

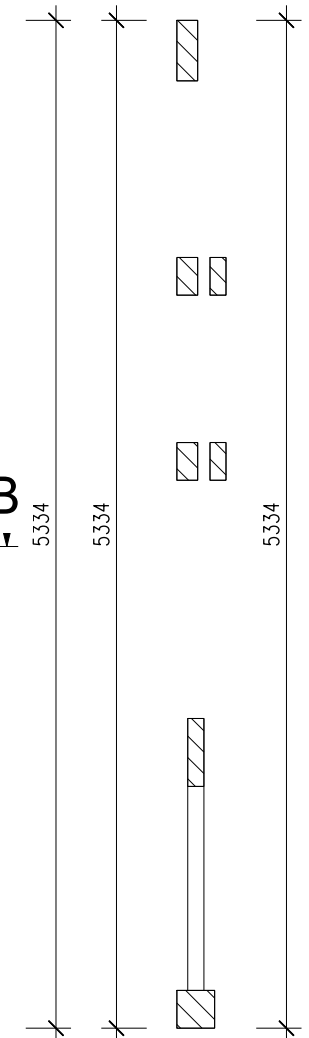


	Ф.И.О.	Подп.	Дата	Адрес			
ГАП				Наименование проекта	Стадия	Лист	Листов
ГИП					РП	24	47
Архитектор							
Проверил							
Права	Никифорова И.Г.			Спецификация деталей, общий вид стены, расположение в плане По о			
Заказчик							

1:40

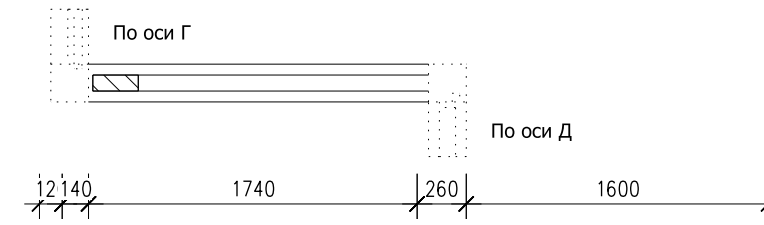


Сечение А-А



Клееный брус 200.0mm

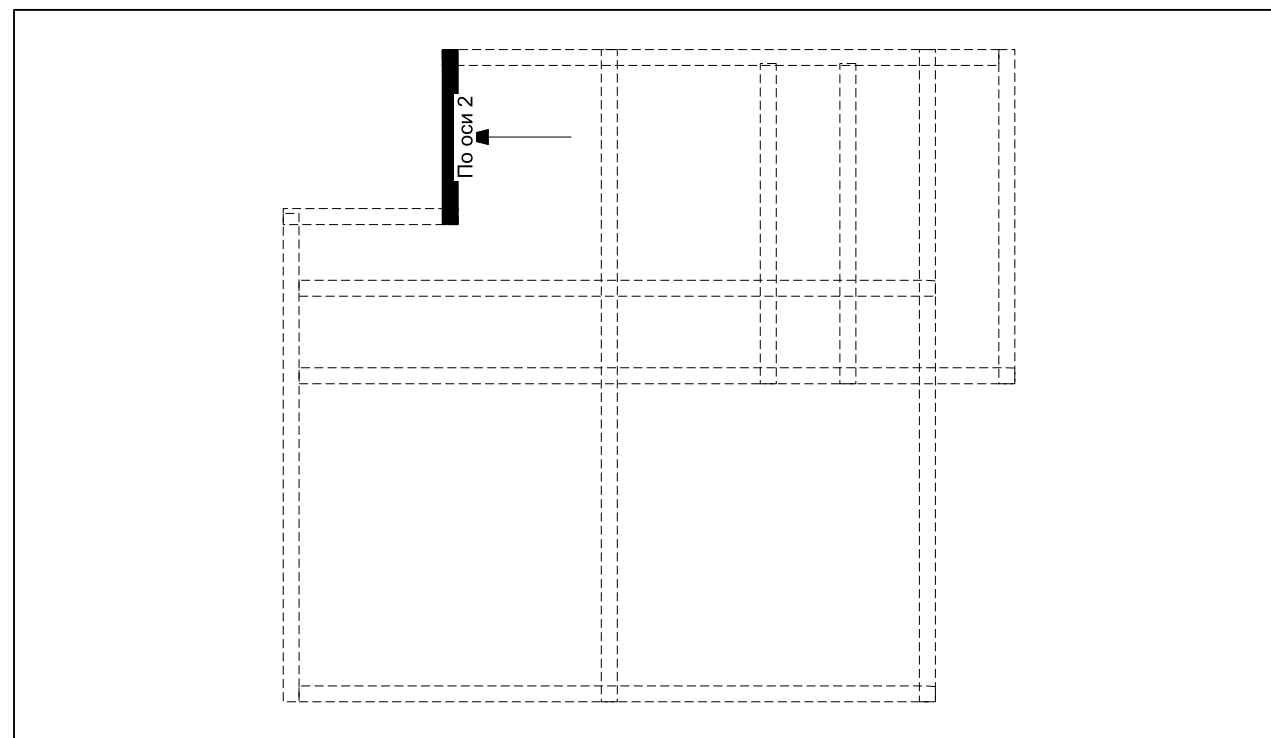
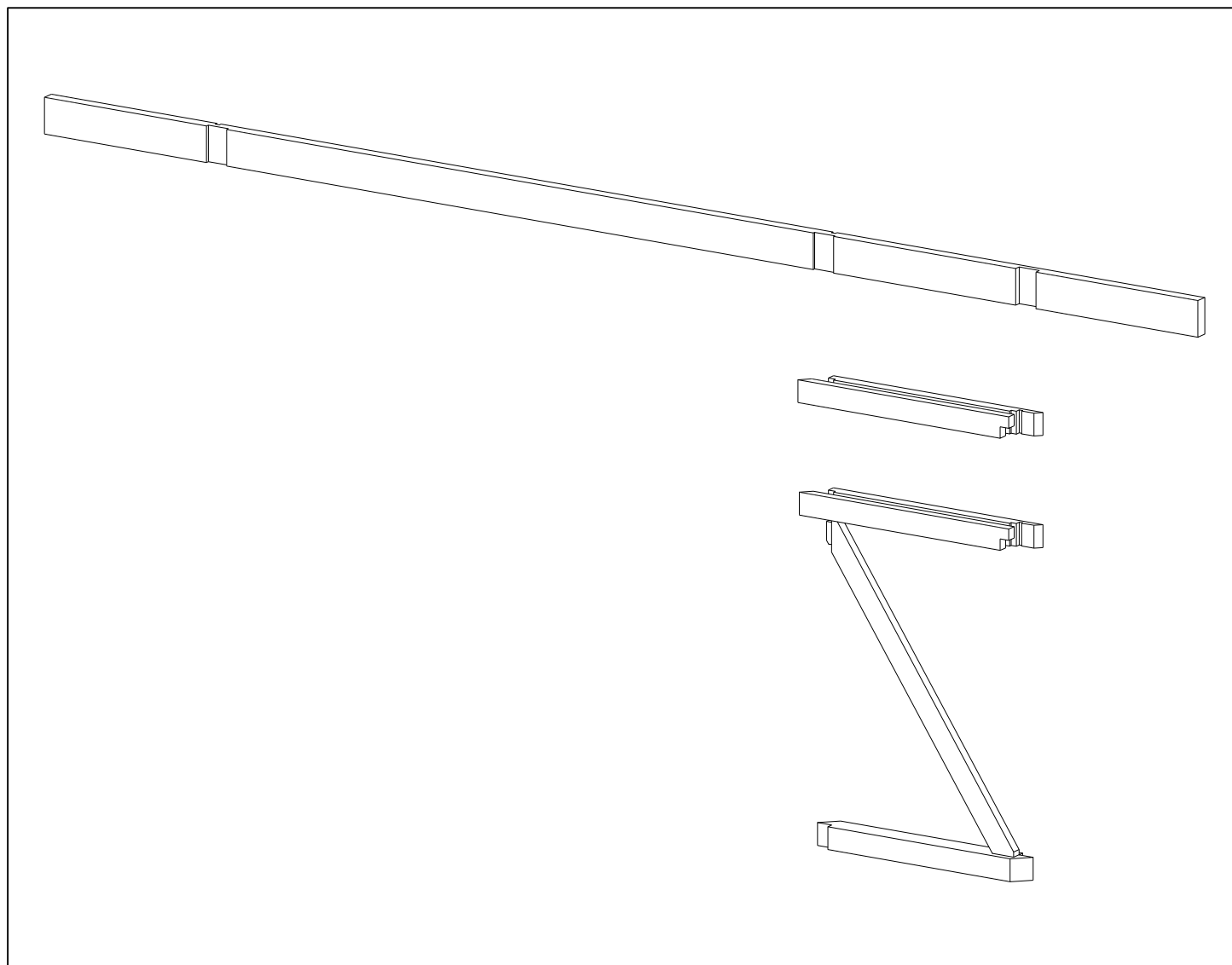
Сечение В-В



	Ф.И.О.	Подп.	Дата	Адрес			
ГАП				Наименование проекта	Стадия	Лист	Листов
ГИП					РП	25	47
Архитектор					Развертка каркаса стены По оси 2		
Проверил							
Права	Никифорова И.Г.						
Заказчик							

Хай-Тек СПИСОК ДЕТАЛЕЙ

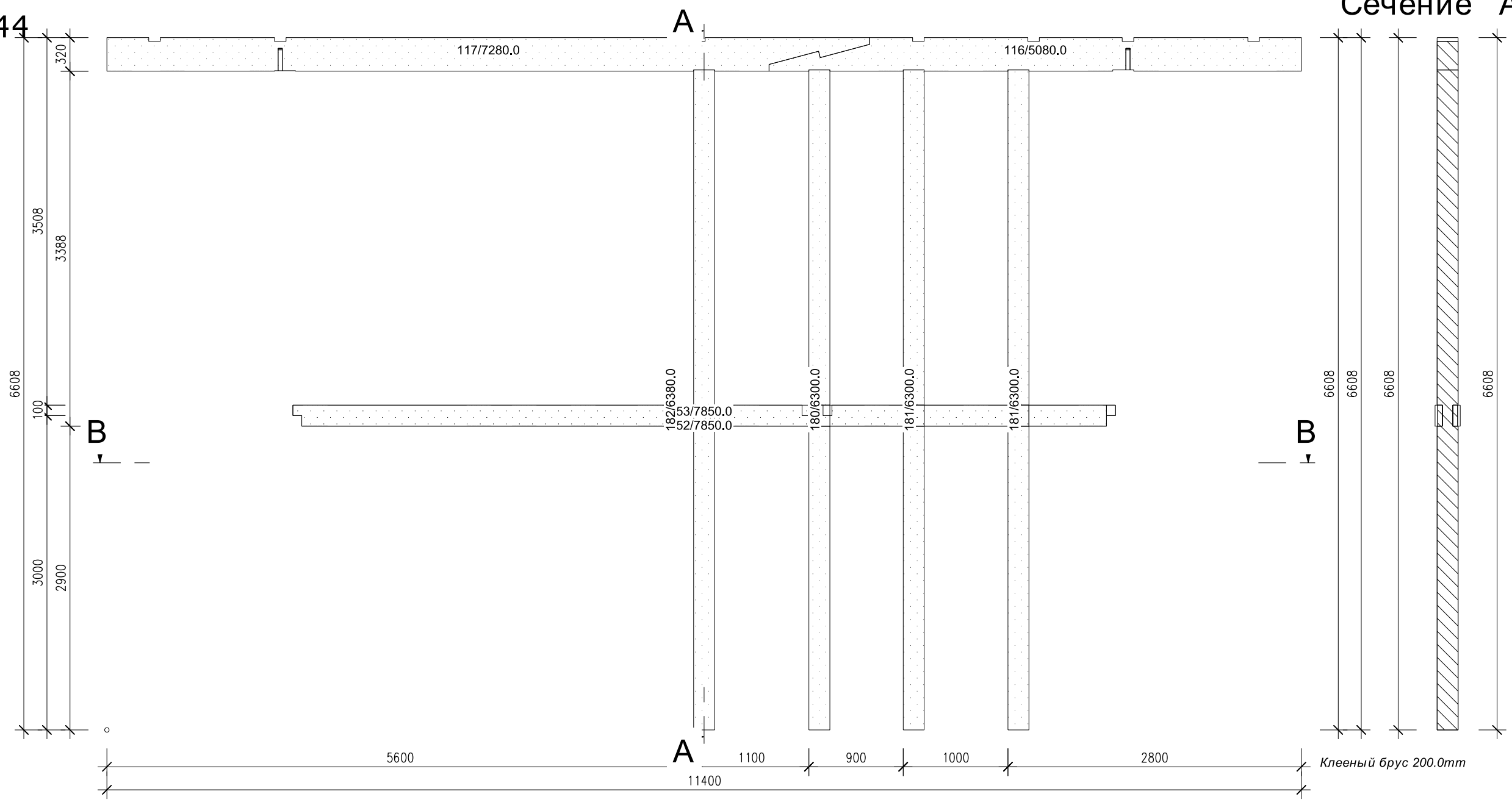
№	Блок	Наименование	Материал	Кол-во	Ширина	Выс по СПЕЦИФ	Факт длина	Общий V по специф	Примечание
48	По оси 2	Обвязка	Клееный брус	1	200	200	2080	0.083	Каркас
49	По оси 2	Обвязка	Клееный брус	1	85	200	2070	0.035	Каркас
50	По оси 2	Обвязка	Клееный брус	1	85	200	2085	0.035	Каркас
51	По оси 2	Обвязка	Клееный брус	2	110	200	2070	0.091	Каркас
115	По оси 2	Прогон	Клееный брус	1	110	320	11400	0.401	Каркас
135	По оси 2	Раскос	Клееный брус	1	85	200	3262	0.055	Каркас
				7				0.700	



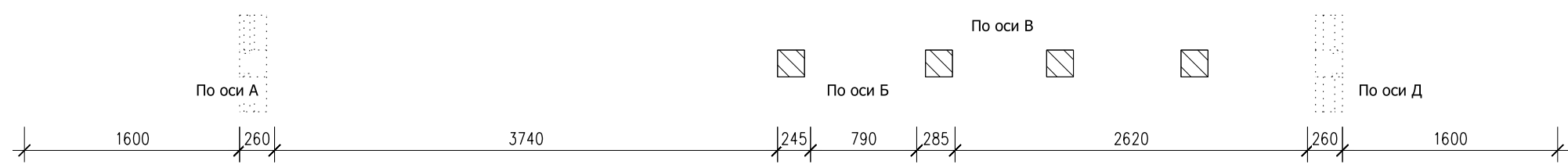
	Ф.И.О.	Подп.	Дата	Адрес			
ГАП				Наименование проекта	Стадия	Лист	Листов
ГИП					РП	26	47
Архитектор					Спецификация деталей, общий вид стены, расположение в плане		
Проверил							
Права	Никифорова И.Г.						
Заказчик							

Сечение А-А

1:44



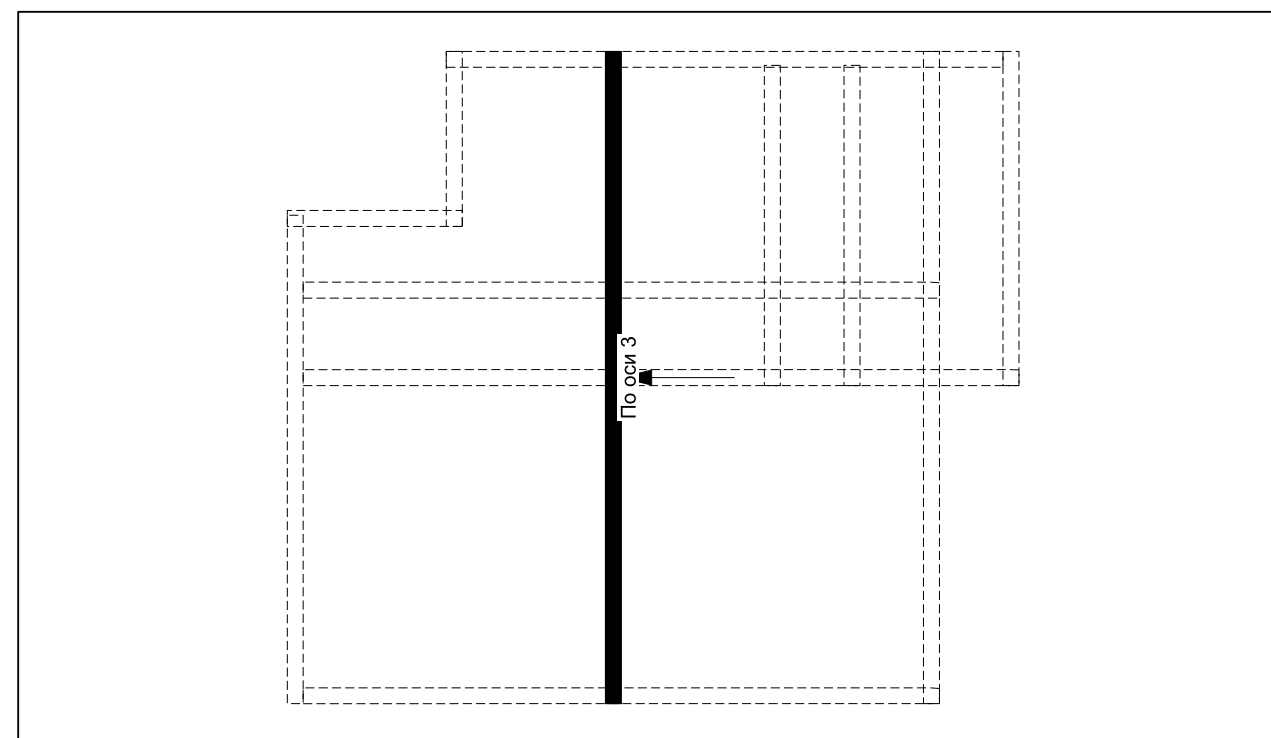
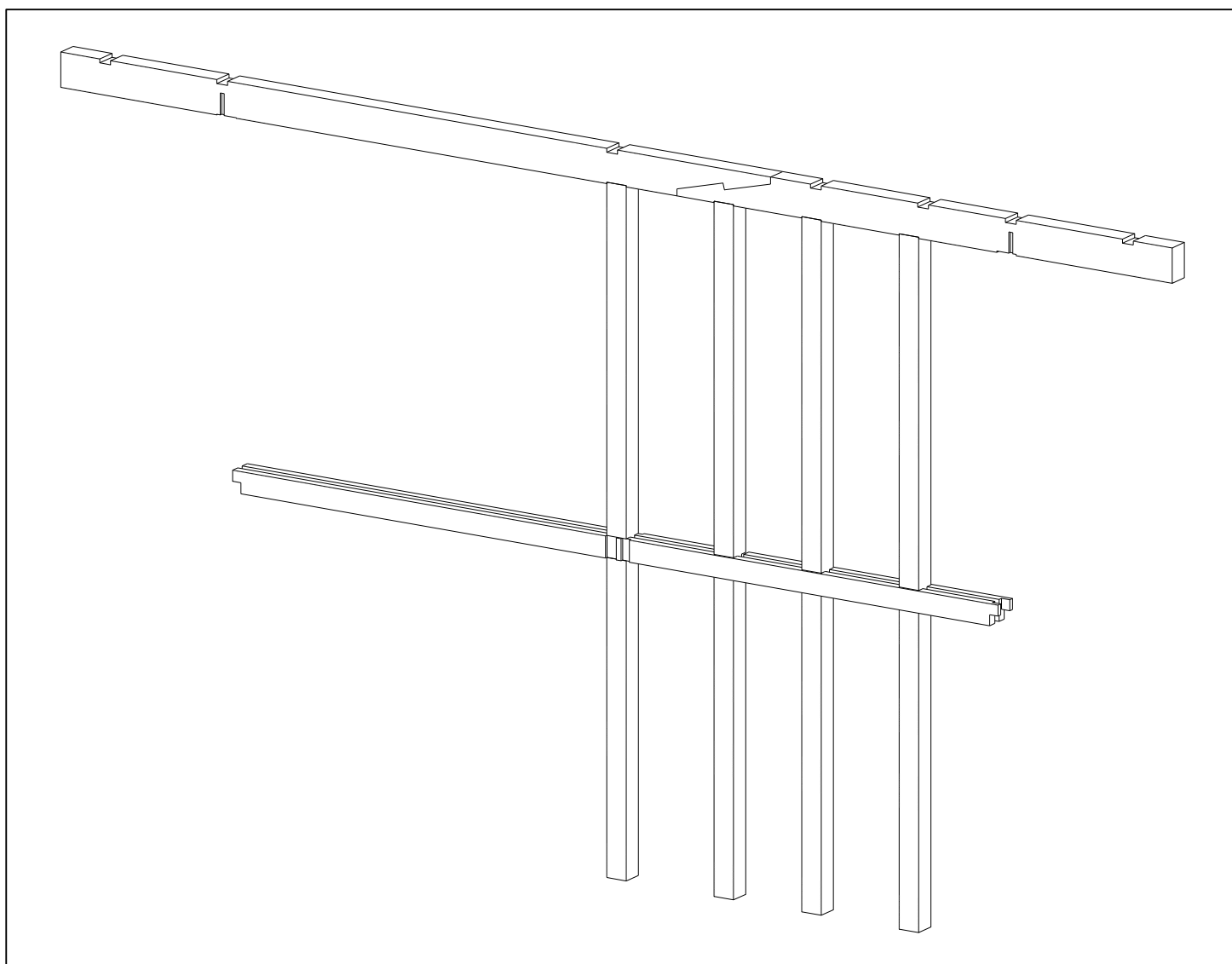
Сечение В-В




	Ф.И.О.	Подп.	Дата	Адрес		
ГАП				Наименование проекта		
ГИП						
Архитектор				РП	27	47
Проверил						
Права	Никифорова И.Г.			Развертка каркаса стены По оси 3		
Заказчик						

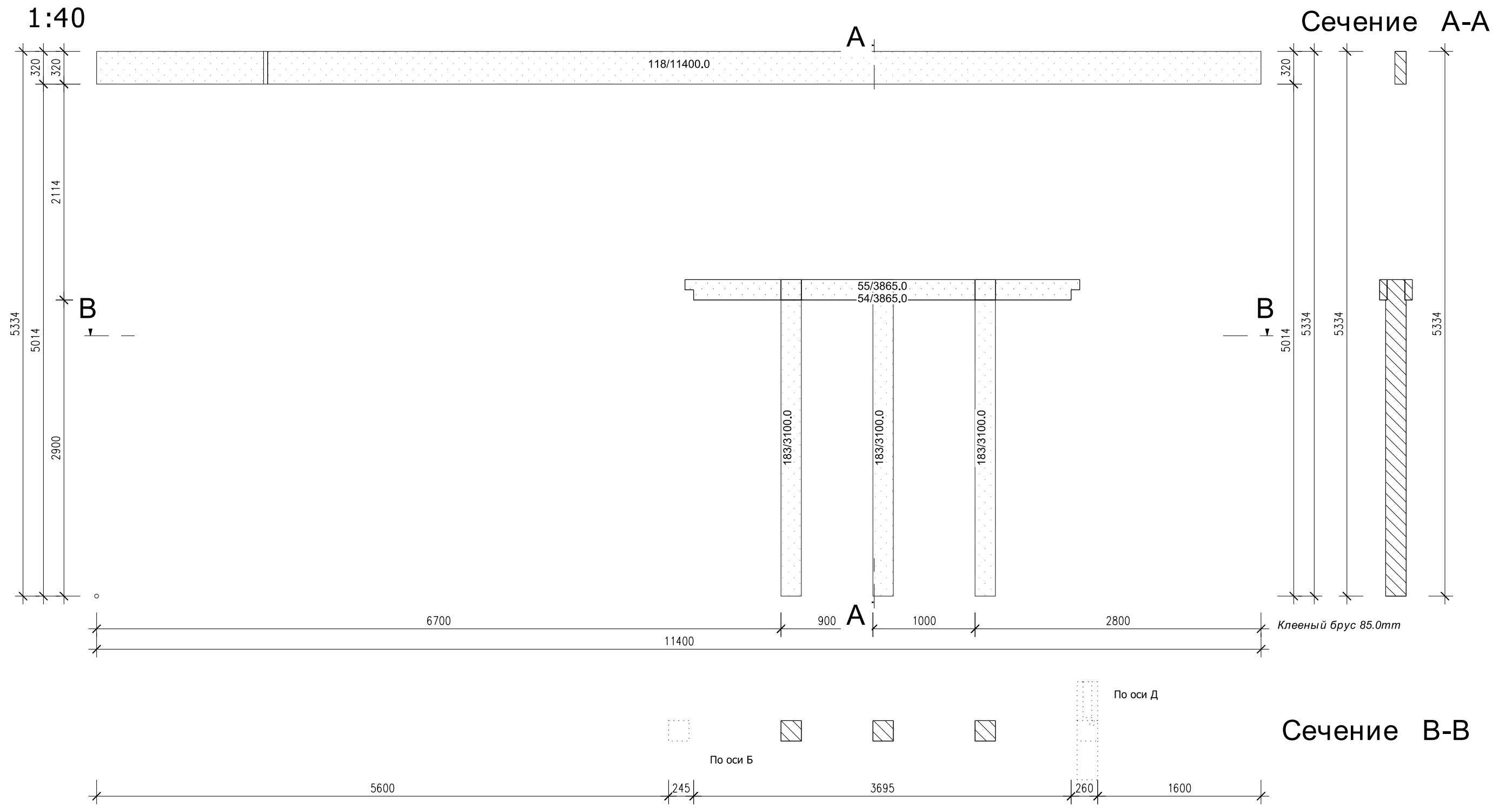
Хай-Тек СПИСОК ДЕТАЛЕЙ

№	Блок	Наименование	Материал	Кол-во	Ширина	Выс по СПЕЦИФ	Факт длина	Общий V по специф	Примечание
52	По оси 3	Обвязка	Клееный брус	1	85	200	7850	0.133	Каркас
53	По оси 3	Обвязка	Клееный брус	1	85	200	7850	0.133	Каркас
116	По оси 3	Прогон	Клееный брус	1	200	320	5080	0.325	Каркас
117	По оси 3	Прогон	Клееный брус	1	200	320	7280	0.466	Каркас
180	По оси 3	Стойка	Клееный брус	1	200	200	6300	0.252	Каркас
181	По оси 3	Стойка	Клееный брус	2	200	200	6300	0.504	Каркас
182	По оси 3	Стойка	Клееный брус	1	200	200	6380	0.255	Каркас
				8				2.068	




	Ф.И.О.	Подп.	Дата	Адрес			
ГАП				Наименование проекта	Стадия	Лист	Листов
ГИП					РП	28	47
Архитектор							
Проверил							
Права	Никифорова И.Г.			Спецификация деталей, общий вид стены, расположение в плане			
Заказчик							

1:40

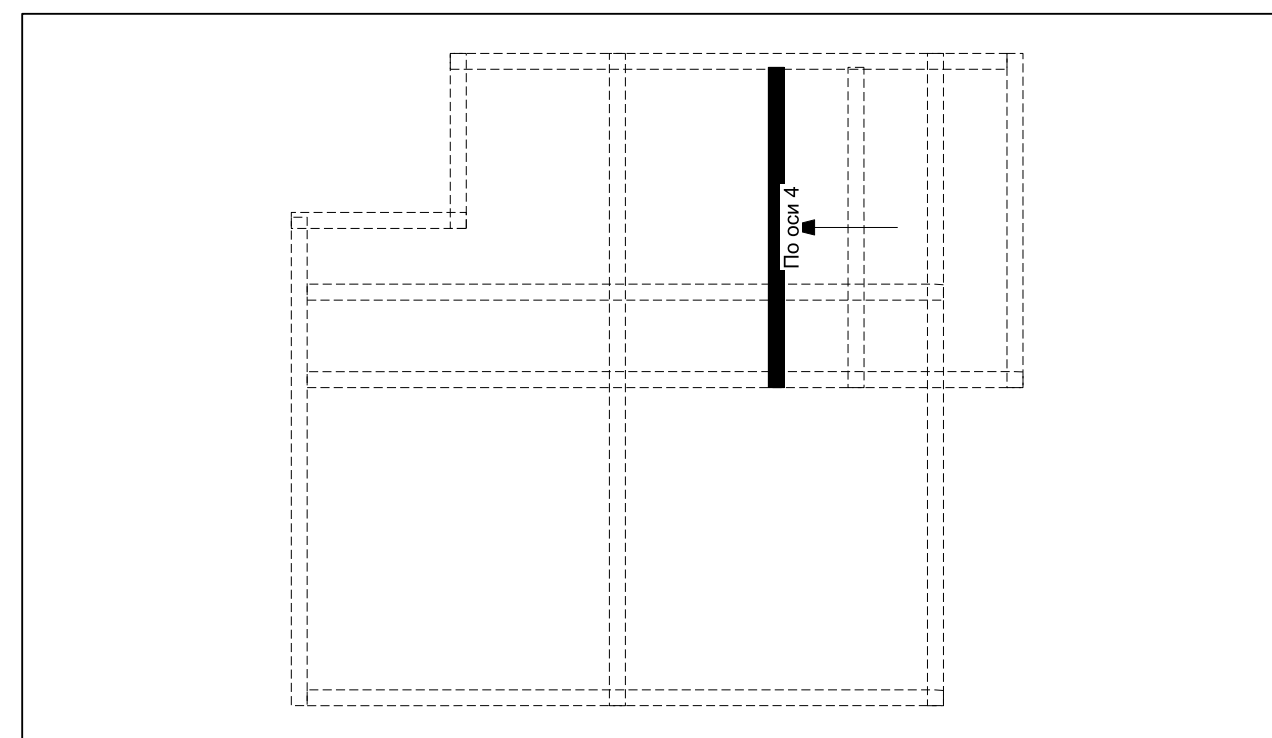
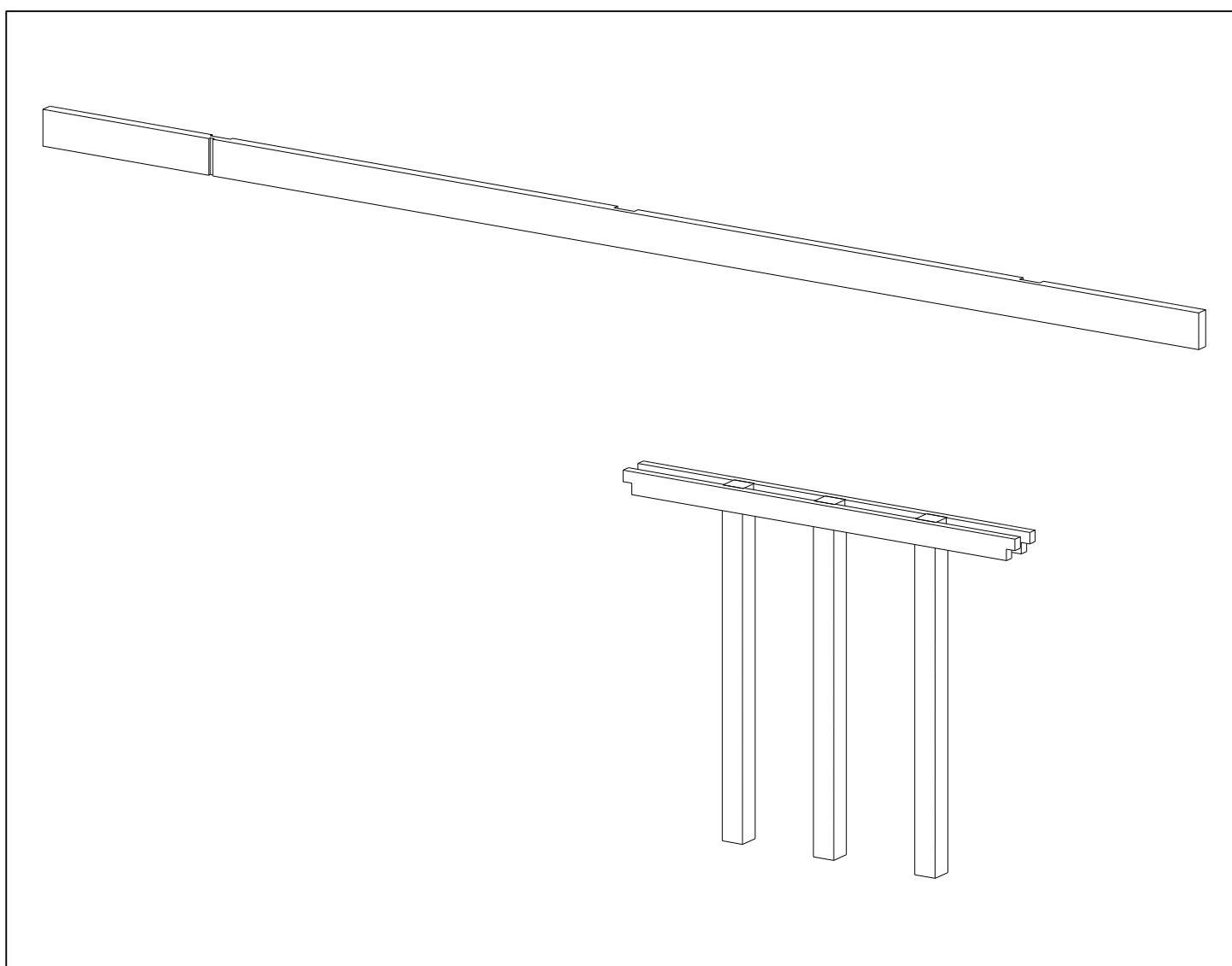


Сечение В-В

	Ф.И.О.	Подп.	Дата	Адрес			
ГАП				Наименование проекта	Стадия	Лист	Листов
ГИП					РП	29	47
Архитектор							
Проверил							
Права	Никифорова И.Г.						
Заказчик				Развертка каркаса стены По оси 4			

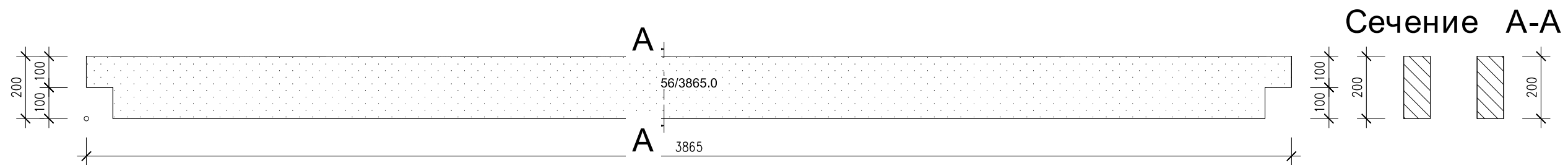
Хай-Тек СПИСОК ДЕТАЛЕЙ

№	Блок	Наименование	Материал	Кол-во	Ширина	Выс по СПЕЦИФ	Факт длина	Общий V по специф	Примечание
54	По оси 4	Обвязка	Клееный брус	1	85	200	3865	0.066	Каркас
55	По оси 4	Обвязка	Клееный брус	1	85	200	3865	0.066	Каркас
118	По оси 4	Прогон	Клееный брус	1	110	320	11400	0.401	Каркас
183	По оси 4	Стойка	Клееный брус	3	200	200	3100	0.372	Каркас
				6				0.905	



	Ф.И.О.	Подп.	Дата	Адрес	Стадия	Лист	Листов
ГАП				Наименование проекта	РП	30	47
ГИП							
Архитектор							
Проверил				Спецификация деталей, общий вид стены, расположение в плане По о			
Права	Никифорова И.Г.						
Заказчик							

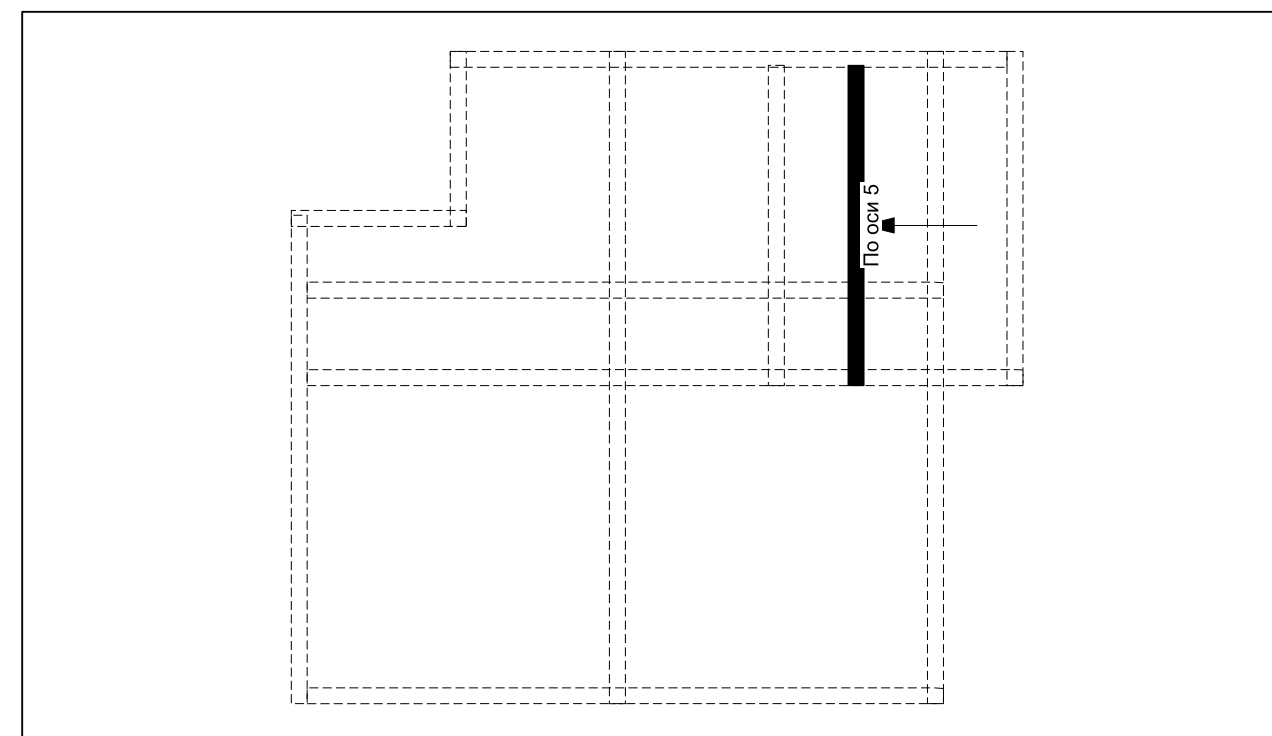

1:15



	Ф.И.О.	Подп.	Дата	Адрес			
ГАП				Наименование проекта	Стадия	Лист	Листов
ГИП					РП	31	47
Архитектор					Развертка каркаса стены По оси 5		
Проверил							
Права	Никифорова И.Г.						
Заказчик							

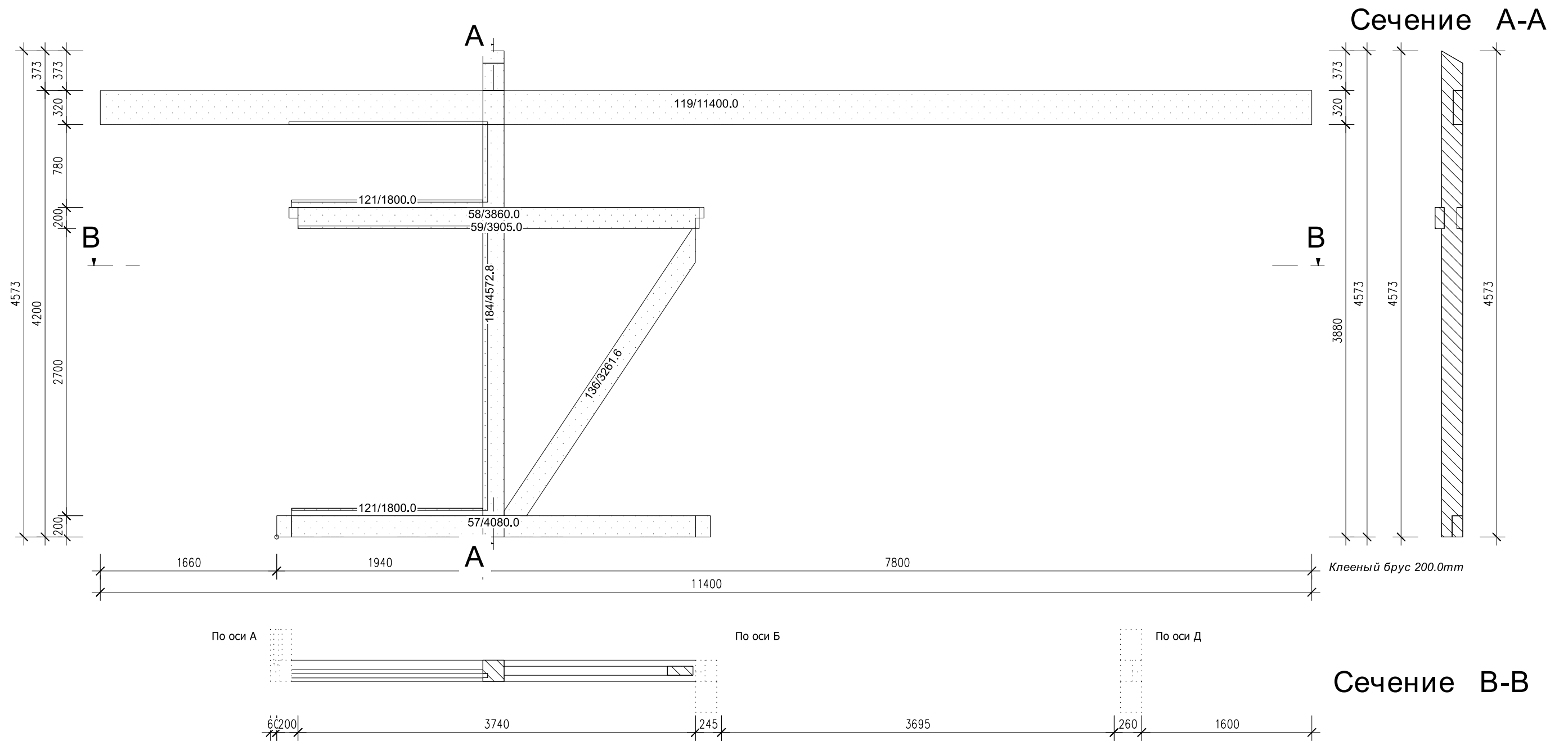
Хай-Тек СПИСОК ДЕТАЛЕЙ


№	Блок	Наименование	Материал	Кол-во	Ширина	Выс по СПЕЦИФ	Факт длина	Общий V по специф	Примечание
56	По оси 5	Обвязка	Клееный брус	2	85	200	3865	0.131	Каркас
				2				0.131	



	Ф.И.О.	Подп.	Дата	Адрес	Стадия	Лист	Листов
ГАП				Наименование проекта	РП	32	47
ГИП							
Архитектор				Спецификация деталей, общий вид стены, расположение в плане Ось 5			
Проверил							
Права	Никифорова И.Г.						
Заказчик							

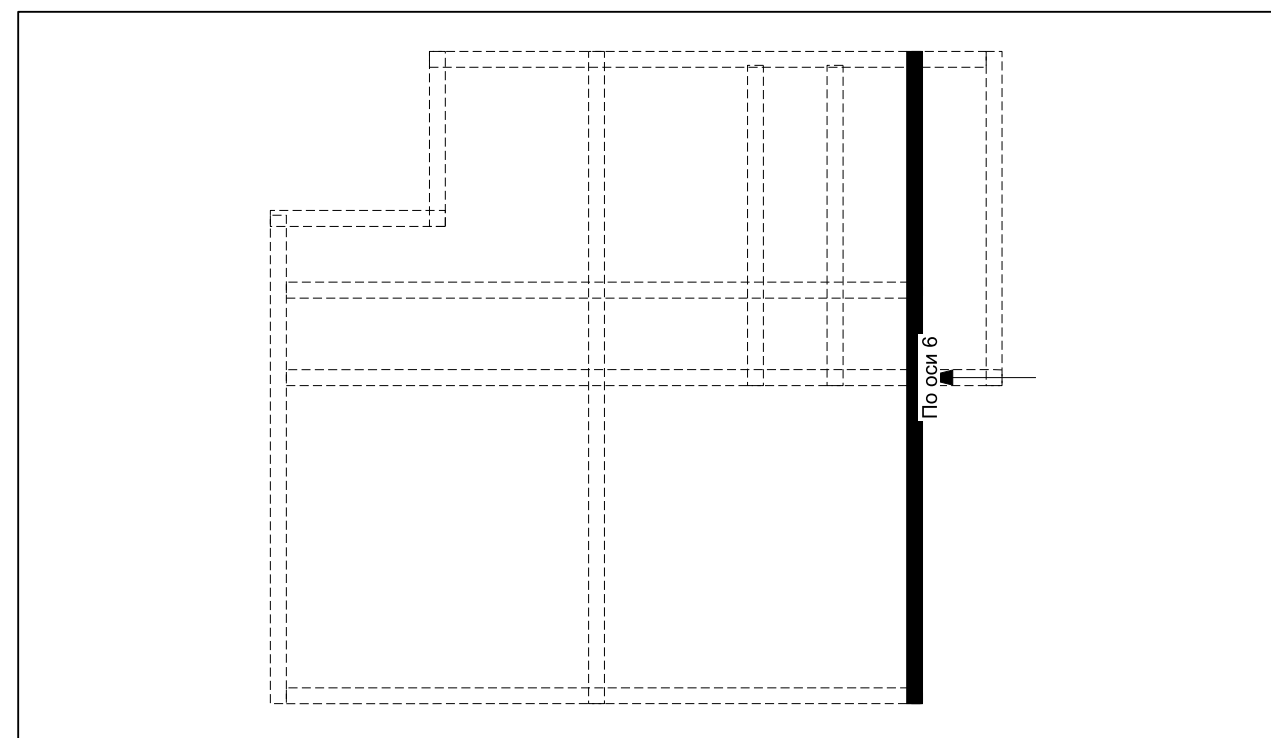
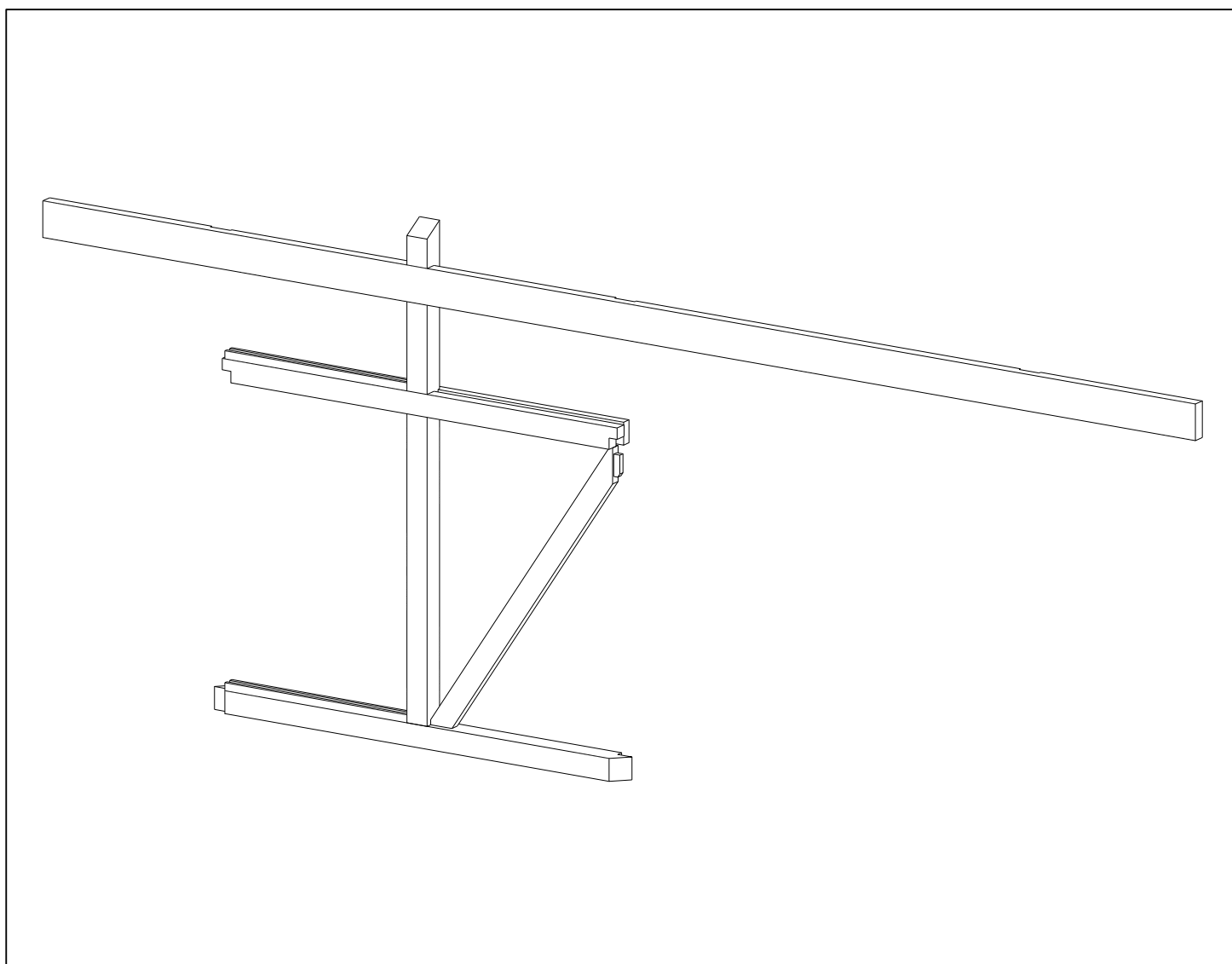
1:40




	Ф.И.О.	Подп.	Дата	Адрес			
ГАП				Наименование проекта	Стадия	Лист	Листов
ГИП					РП	33	47
Архитектор					Развертка каркаса стены По оси 6		
Проверил							
Права	Никифорова И.Г.						
Заказчик							

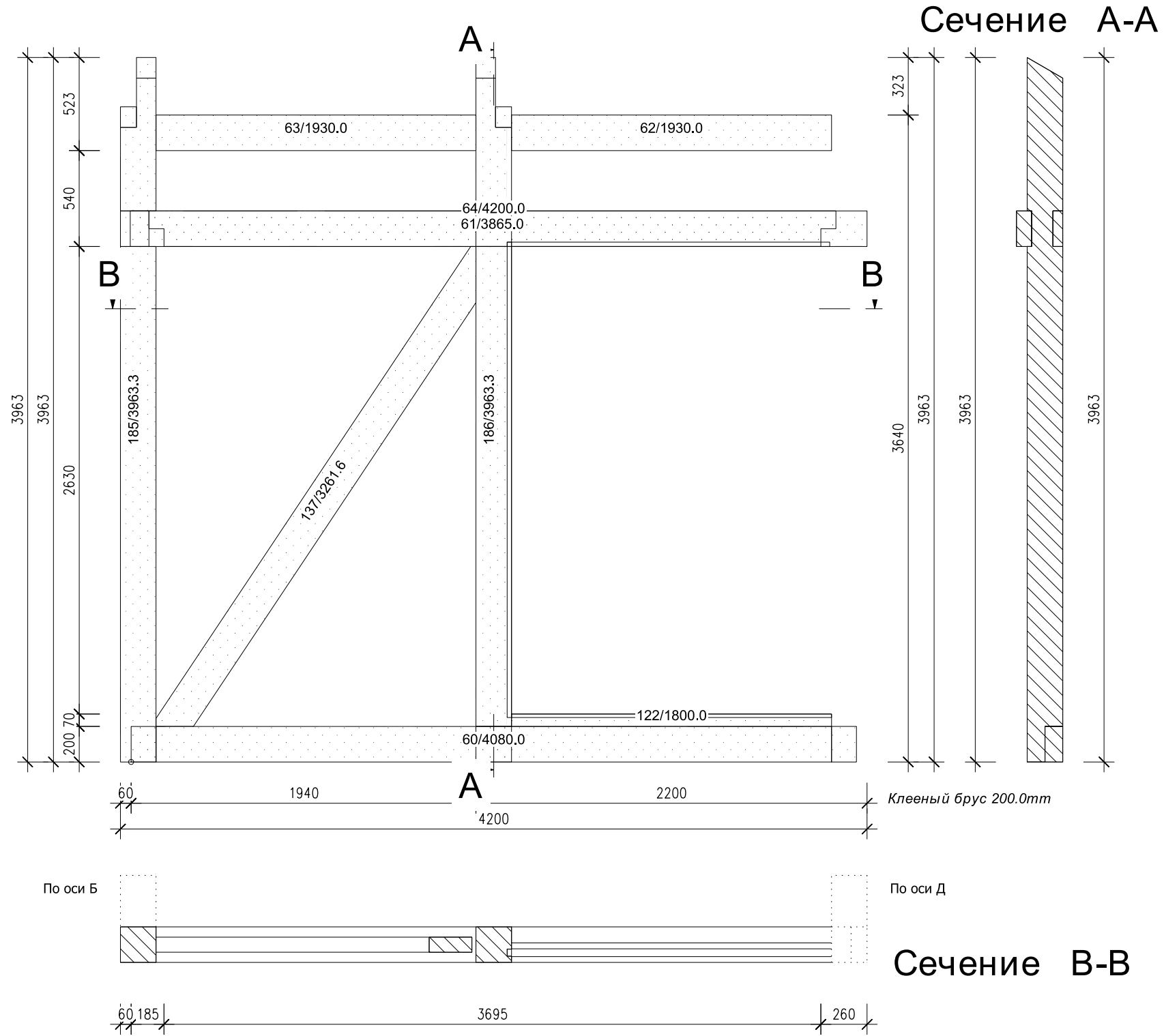
Хай-Тек СПИСОК ДЕТАЛЕЙ


№	Блок	Наименование	Материал	Кол-во	Ширина	Выс по СПЕЦИФ	Факт длина	Общий V по специф	Примечание
57	По оси 6	Обвязка	Клееный брус	1	200	200	4080	0.163	Каркас
58	По оси 6	Обвязка	Клееный брус	1	85	200	3860	0.066	Каркас
59	По оси 6	Обвязка	Клееный брус	1	110	200	3905	0.086	Каркас
119	По оси 6	Прогон	Клееный брус	1	110	320	11400	0.401	Каркас
121	По оси 6	Проставка	Клееный брус	2	110	70	1800	0.028	Каркас
136	По оси 6	Раскос	Клееный брус	1	85	200	3262	0.055	Каркас
184	По оси 6	Стойка	Клееный брус	1	200	200	4573	0.183	Каркас
				8				0.982	



	Ф.И.О.	Подп.	Дата	Адрес			
ГАП				Наименование проекта	Стадия	Лист	Листов
ГИП					РП	34	47
Архитектор							
Проверил							
Права	Никифорова И.Г.			Спецификация деталей, общий вид стены, расположение в плане Ось			
Заказчик							
							

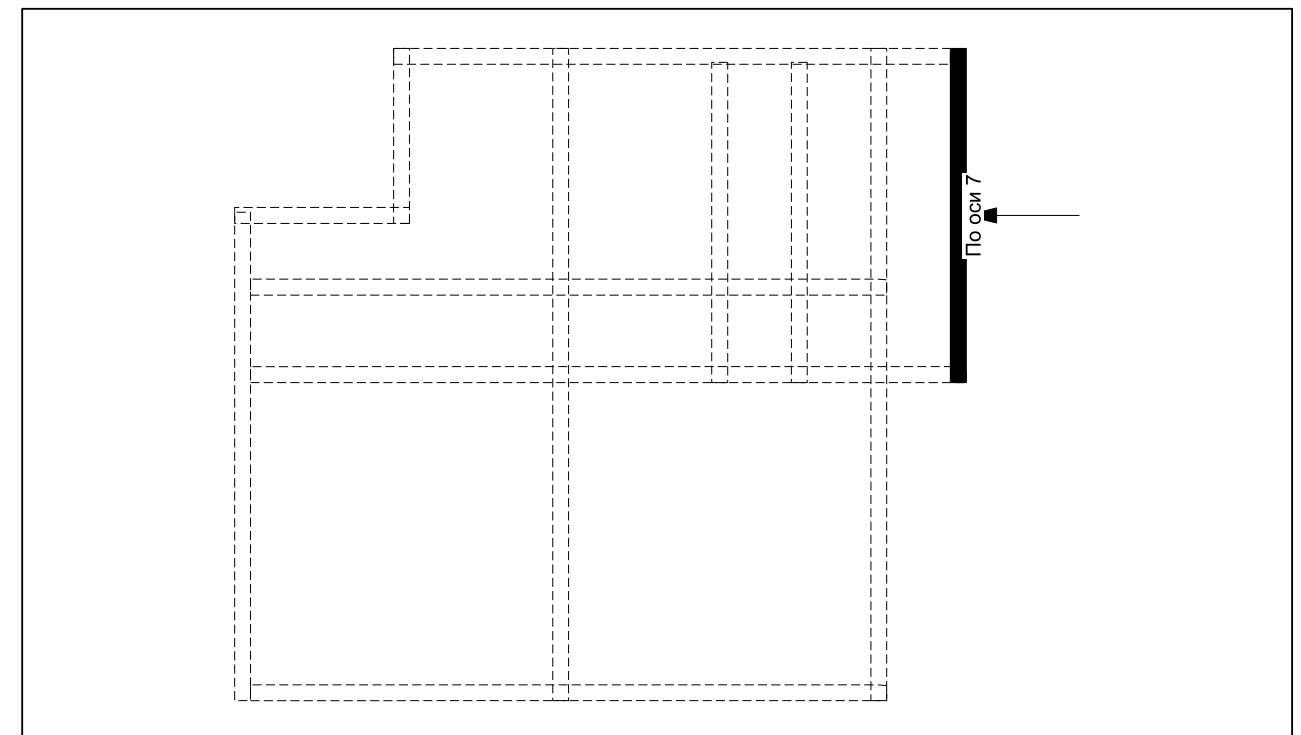
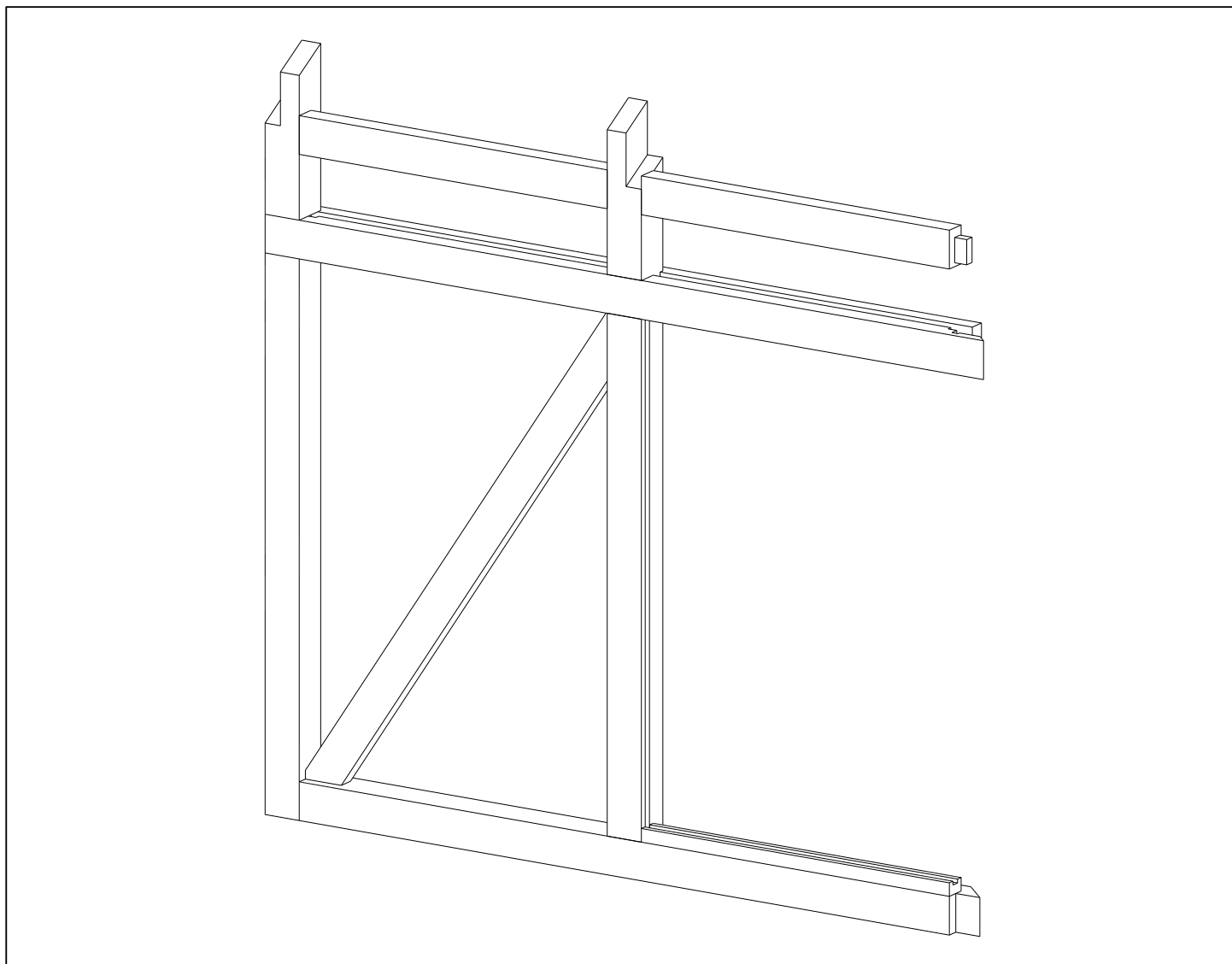
1:29




	Ф.И.О.	Подп.	Дата	Адрес			
ГАП				Наименование проекта	Стадия	Лист	Листов
ГИП					РП	35	47
Архитектор					Развертка каркаса стены По оси 7		
Проверил							
Права	Никифорова И.Г.						
Заказчик							

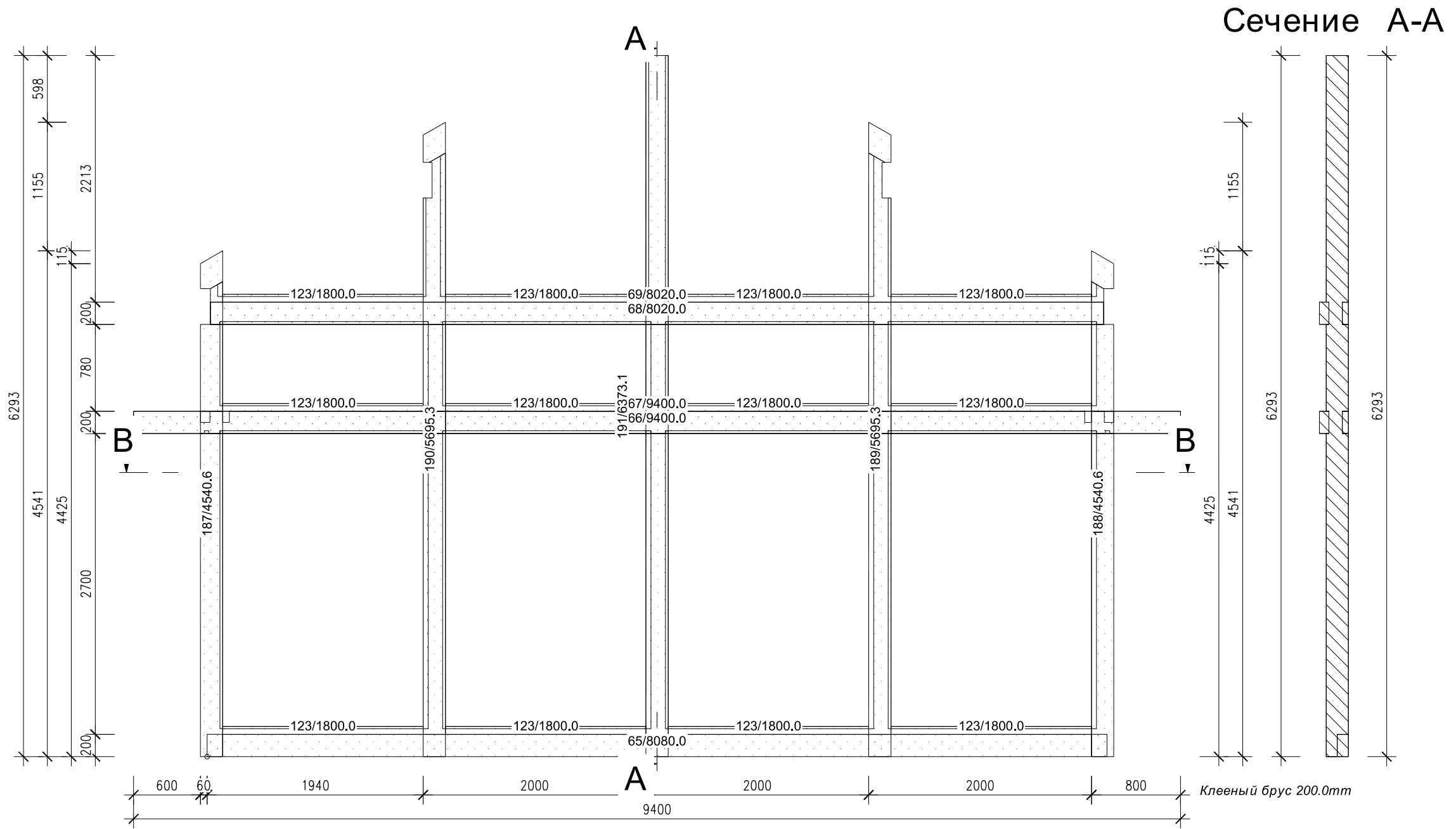
Хай-Тек СПИСОК ДЕТАЛЕЙ

№	Блок	Наименование	Материал	Кол-во	Ширина	Выс по СПЕЦИФ	Факт длина	Общий V по специф	Примечание
60	По оси 7	Обвязка	Клееный брус	1	200	200	4080	0.163	Каркас
61	По оси 7	Обвязка	Клееный брус	1	85	200	3865	0.066	Каркас
62	По оси 7	Обвязка	Клееный брус	1	110	200	1930	0.042	Каркас
63	По оси 7	Обвязка	Клееный брус	1	110	200	1930	0.042	Каркас
64	По оси 7	Обвязка	Клееный брус	1	110	200	4200	0.092	Каркас
122	По оси 7	Проставка	Клееный брус	1	110	70	1800	0.014	Каркас
137	По оси 7	Раскос	Клееный брус	1	85	200	3262	0.055	Каркас
185	По оси 7	Стойка	Клееный брус	1	200	200	3963	0.159	Каркас
186	По оси 7	Стойка	Клееный брус	1	200	200	3963	0.159	Каркас
				9				0.792	

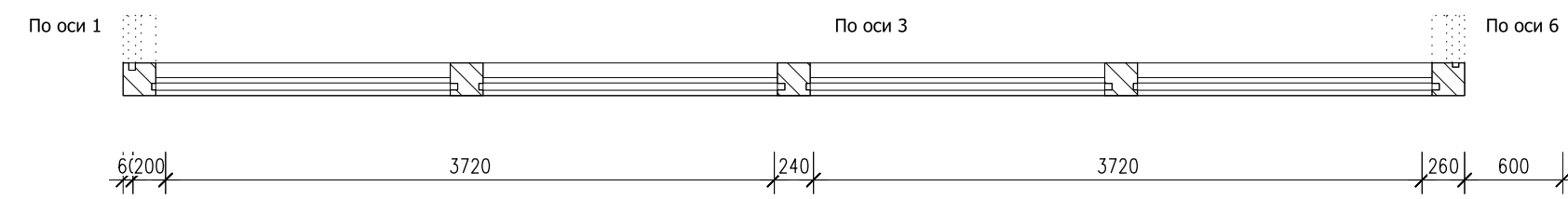
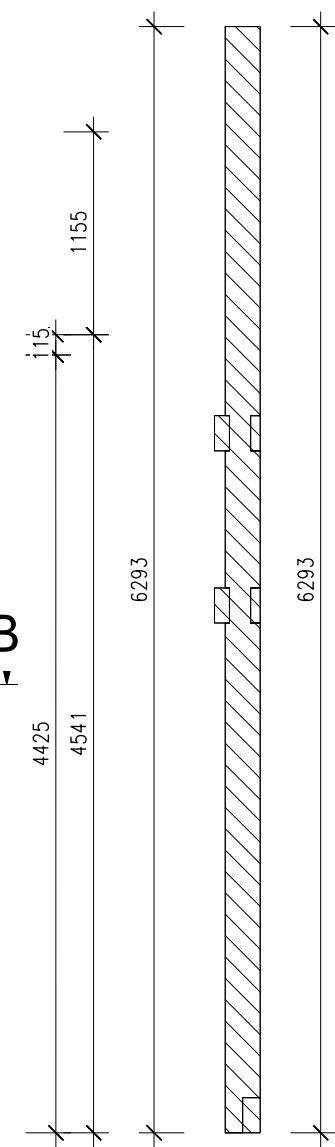


	Ф.И.О.	Подп.	Дата	Адрес			
ГАП				Наименование проекта	Стадия	Лист	Листов
ГИП					РП	36	47
Архитектор							
Проверил							
Права	Никифорова И.Г.			Спецификация деталей, общий вид стены, расположение в плане Ось7			
Заказчик							


1:43



Сечение А-А

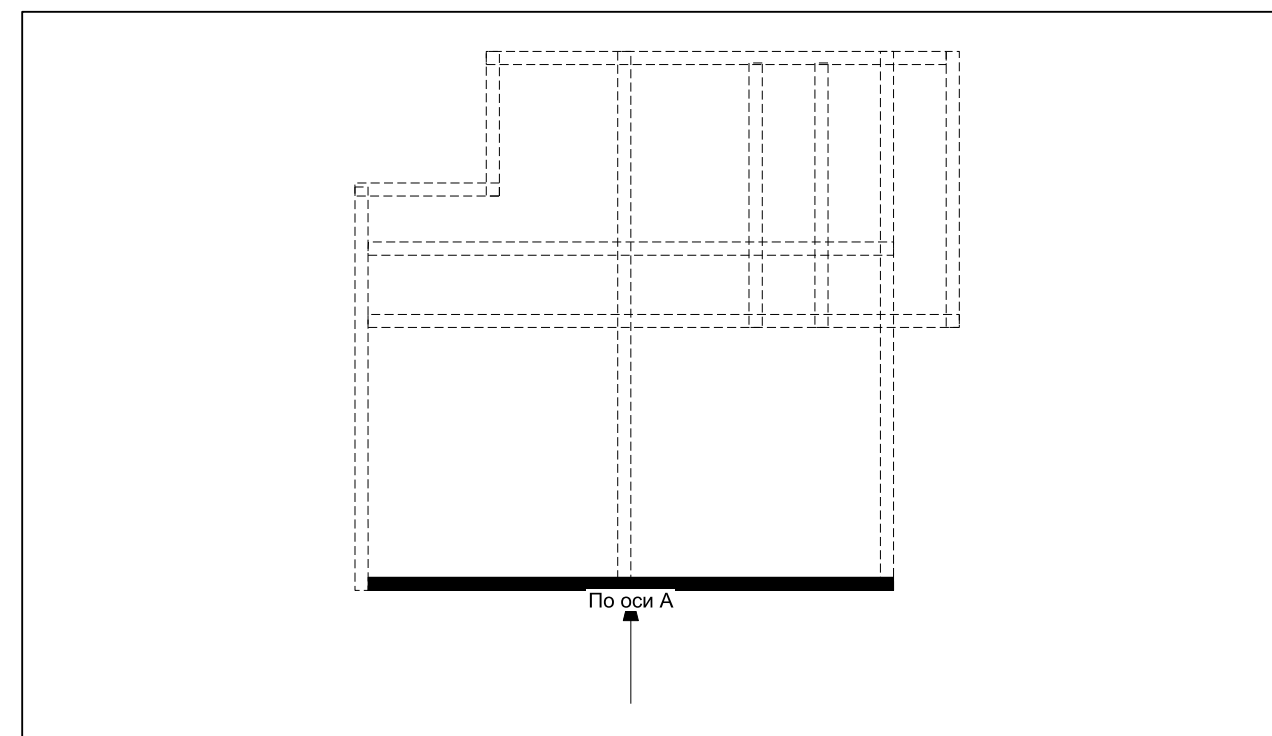
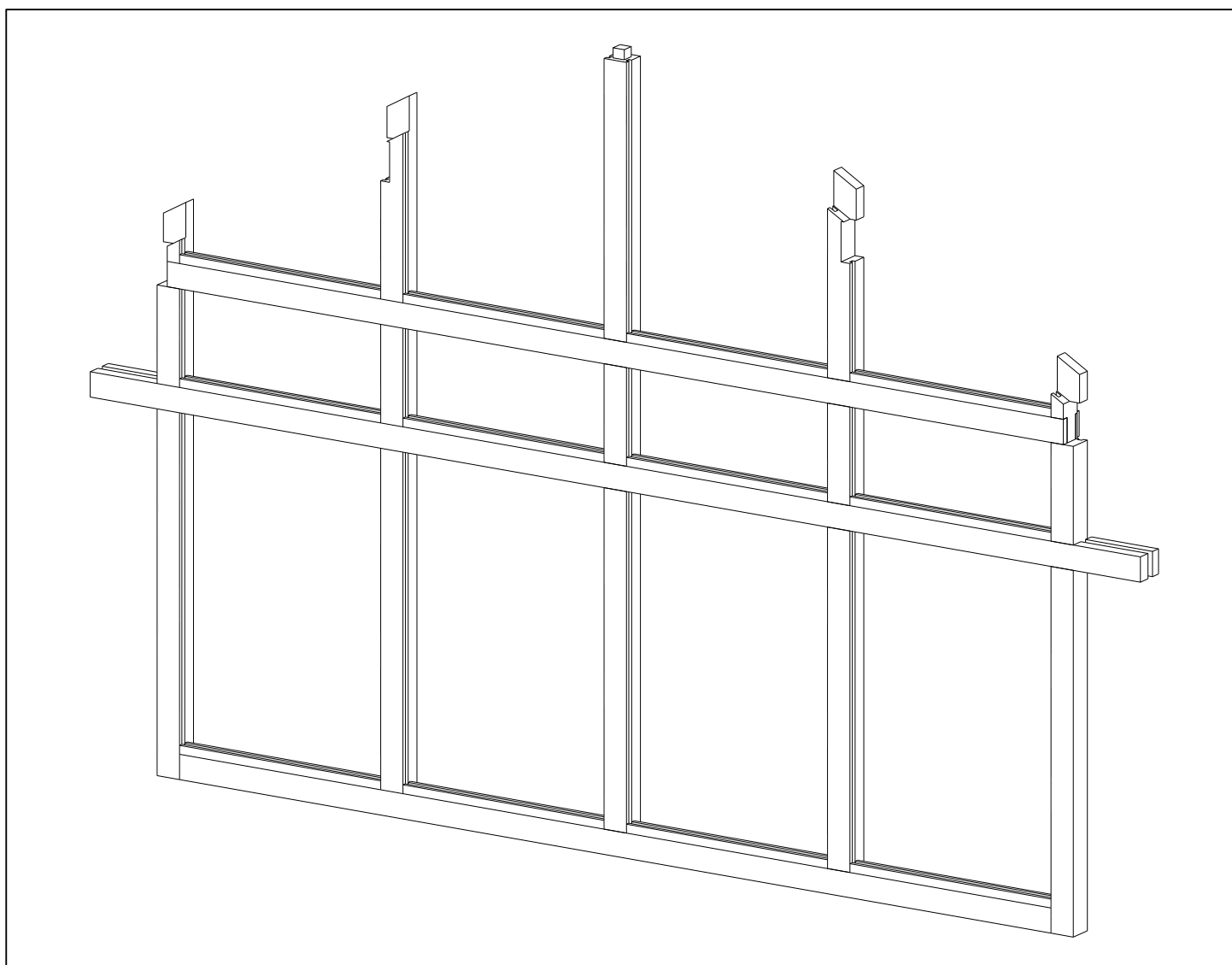


Сечение В-В

	Ф.И.О.	Подп.	Дата	Адрес		
ГАП				Наименование проекта		
ГИП						
Архитектор				Стадия	Лист	Листов
Проверил				РП	37	47
Права	Никифорова И.Г.			Развертка каркаса стены По оси А		
Заказчик						
						

Хай-Тек СПИСОК ДЕТАЛЕЙ

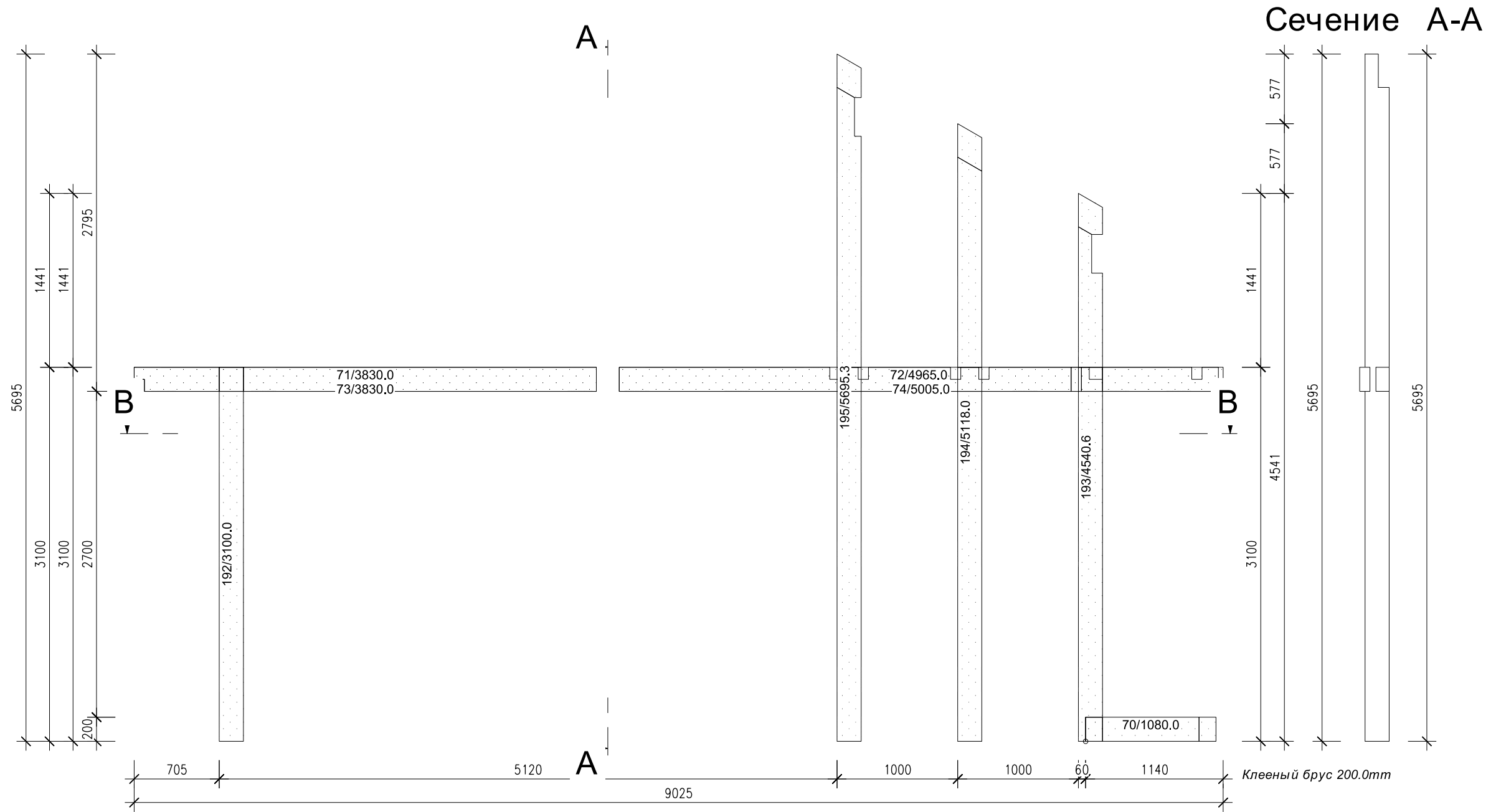
№	Блок	Наименование	Материал	Кол-во	Ширина	Выс по СПЕЦИФ	Факт длина	Общий V по специф	Примечание
65	По оси А	Обвязка	Клееный брус	1	200	200	8080	0.323	Каркас
66	По оси А	Обвязка	Клееный брус	1	85	200	9400	0.160	Каркас
67	По оси А	Обвязка	Клееный брус	1	110	200	9400	0.207	Каркас
68	По оси А	Обвязка	Клееный брус	1	85	200	8020	0.136	Каркас
69	По оси А	Обвязка	Клееный брус	1	110	200	8020	0.176	Каркас
123	По оси А	Проставка	Клееный брус	12	110	70	1800	0.166	Каркас
187	По оси А	Стойка	Клееный брус	1	200	200	4541	0.182	Каркас
188	По оси А	Стойка	Клееный брус	1	200	200	4541	0.182	Каркас
189	По оси А	Стойка	Клееный брус	1	200	200	5695	0.228	Каркас
190	По оси А	Стойка	Клееный брус	1	200	200	5695	0.228	Каркас
191	По оси А	Стойка	Клееный брус	1	200	200	6373	0.255	Каркас
				22				2.243	




	Ф.И.О.	Подп.	Дата	Адрес			
ГАП				Наименование проекта	Стадия	Лист	Листов
ГИП					РП	38	47
Архитектор							
Проверил							
Права	Никифорова И.Г.			Спецификация деталей, общий вид стены, расположение в плане Ось А			
Заказчик							



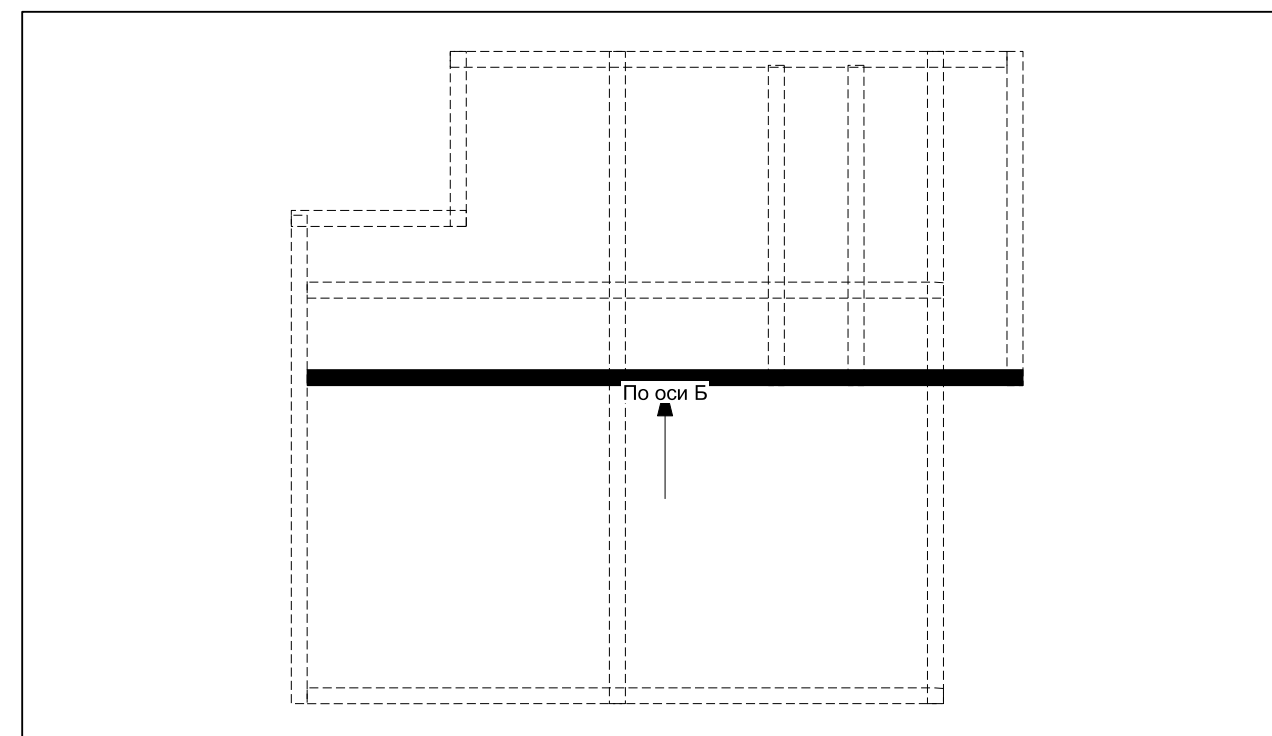
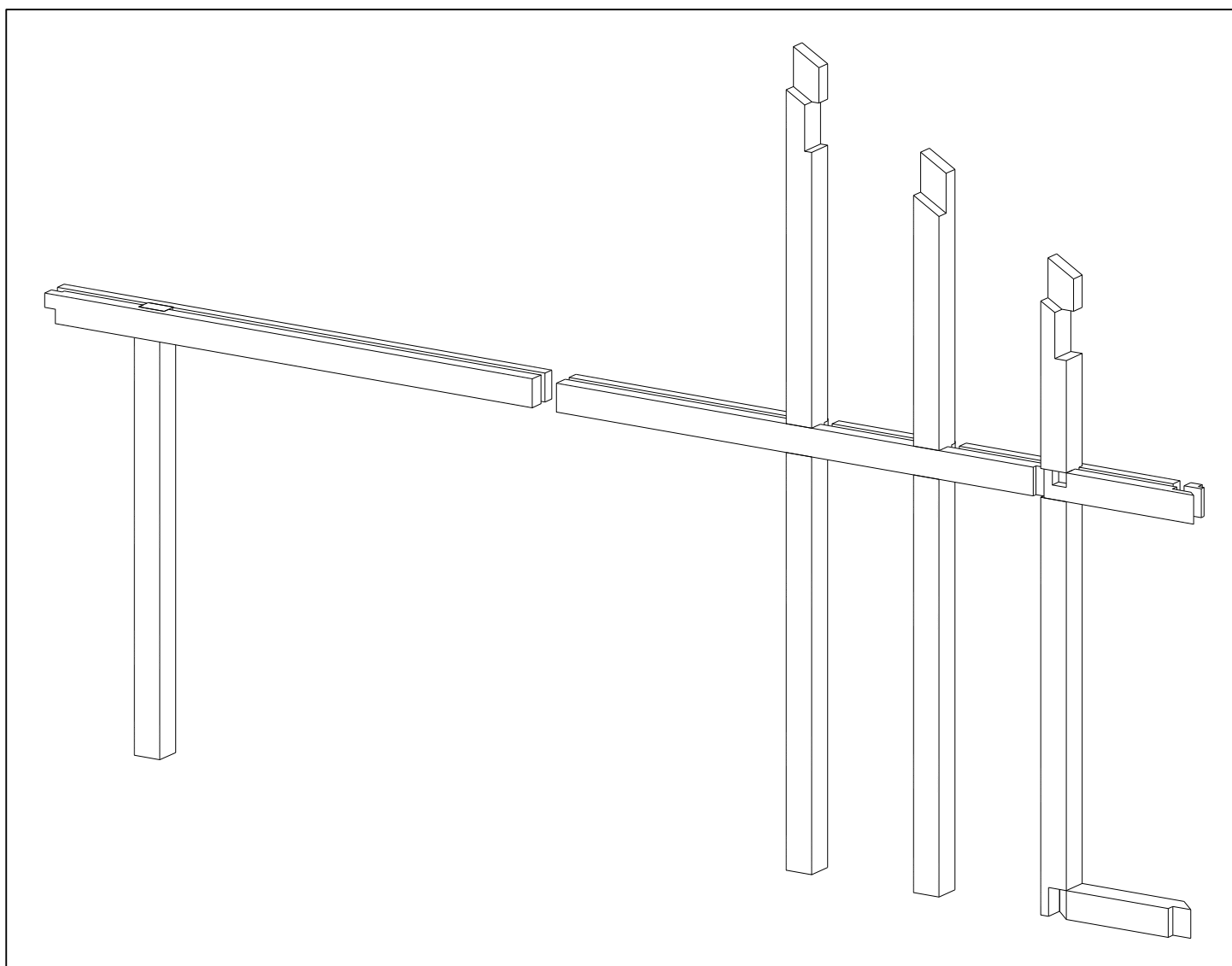
1:39



	Ф.И.О.	Подп.	Дата	Адрес			
ГАП				Наименование проекта	Стадия	Лист	Листов
ГИП					РП	39	47
Архитектор					Развертка каркаса стены По оси В		
Проверил							
Права	Никифорова И.Г.						
Заказчик							

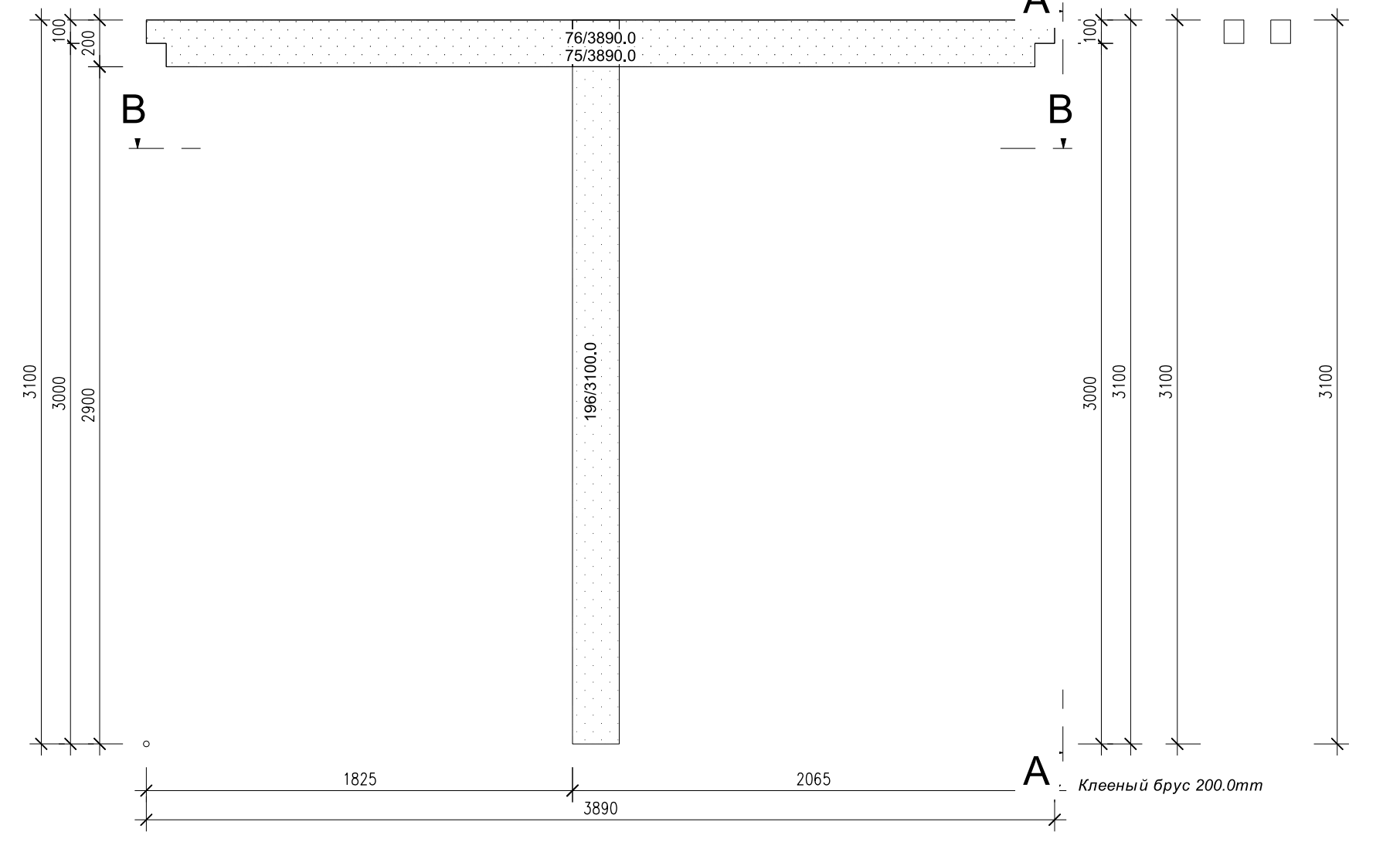
Хай-Тек СПИСОК ДЕТАЛЕЙ

№	Блок	Наименование	Материал	Кол-во	Ширина	Выс по СПЕЦИФ	Факт длина	Общий V по специф	Примечание
70	По оси Б	Обвязка	Клееный брус	1	200	200	1080	0.043	Каркас
71	По оси Б	Обвязка	Клееный брус	1	85	200	3830	0.065	Каркас
72	По оси Б	Обвязка	Клееный брус	1	85	200	4965	0.084	Каркас
73	По оси Б	Обвязка	Клееный брус	1	110	200	3830	0.084	Каркас
74	По оси Б	Обвязка	Клееный брус	1	110	200	5005	0.110	Каркас
192	По оси Б	Стойка	Клееный брус	1	200	200	3100	0.124	Каркас
193	По оси Б	Стойка	Клееный брус	1	200	200	4541	0.182	Каркас
194	По оси Б	Стойка	Клееный брус	1	200	200	5118	0.205	Каркас
195	По оси Б	Стойка	Клееный брус	1	200	200	5695	0.228	Каркас
				9					

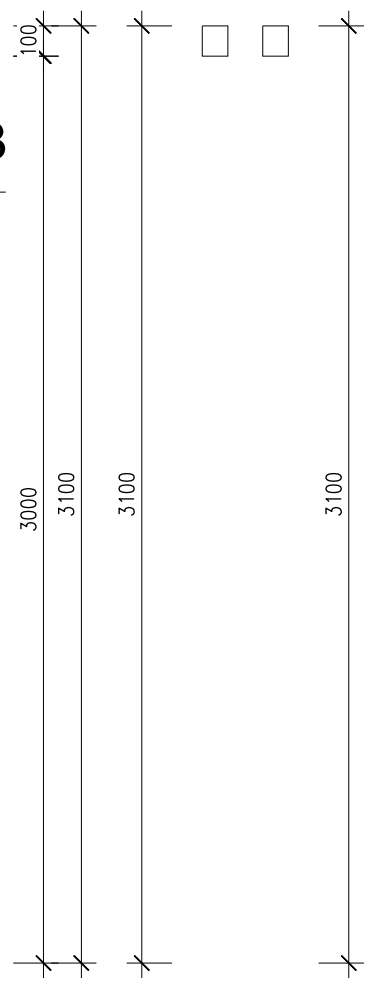


	Ф.И.О.	Подп.	Дата	Адрес			
ГАП				Наименование проекта	Стадия	Лист	Листов
ГИП					РП	40	47
Архитектор				Спецификация деталей, общий вид стены, расположение в плане Ось			
Проверил							
Заказчик	Никифорова И.Г.						

1:25

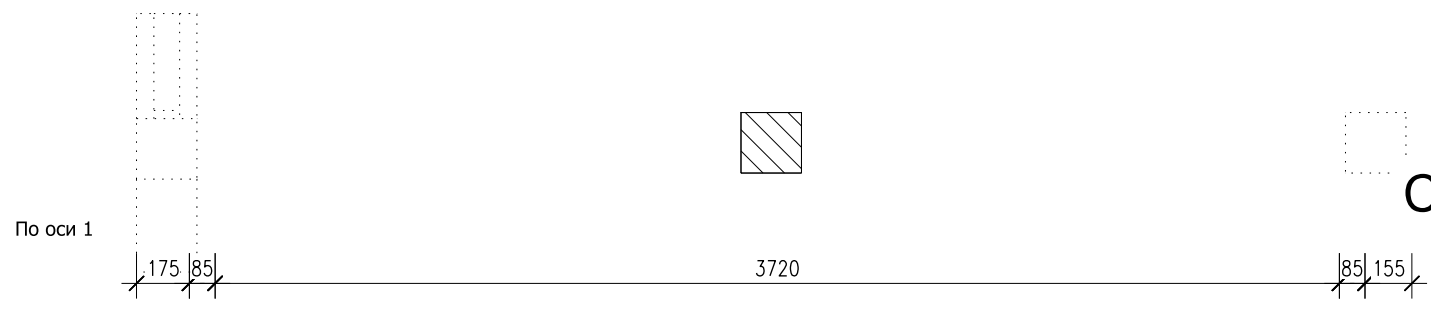


Сечение А-А



Клееный брус 200.0мм

Сечение В-В



По оси 4

По оси 5

По оси 1

По оси 3

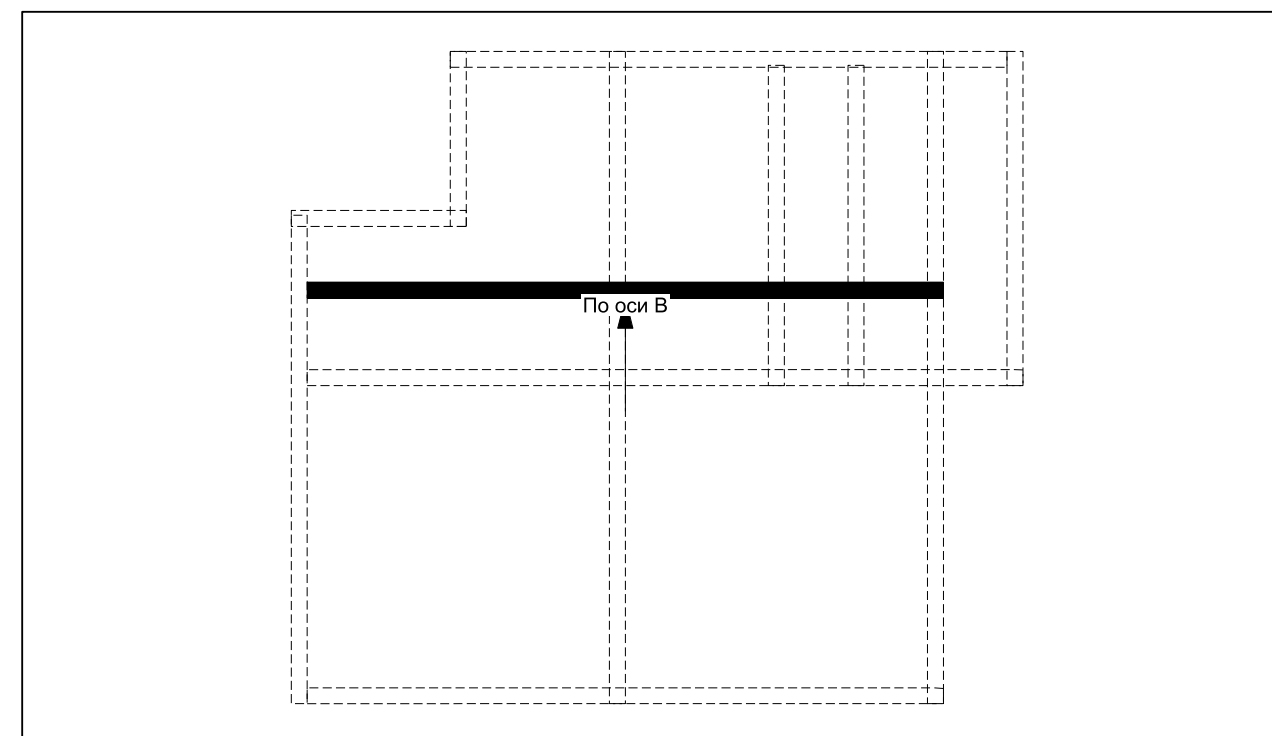
По оси 6

	Ф.И.О.	Подп.	Дата	Адрес			
ГАП				Наименование проекта	Стадия	Лист	Листов
ГИП					РП	41	47
Архитектор							
Проверил				Развертка каркаса стены По оси В			
Права	Никифорова И.Г.						
Заказчик							



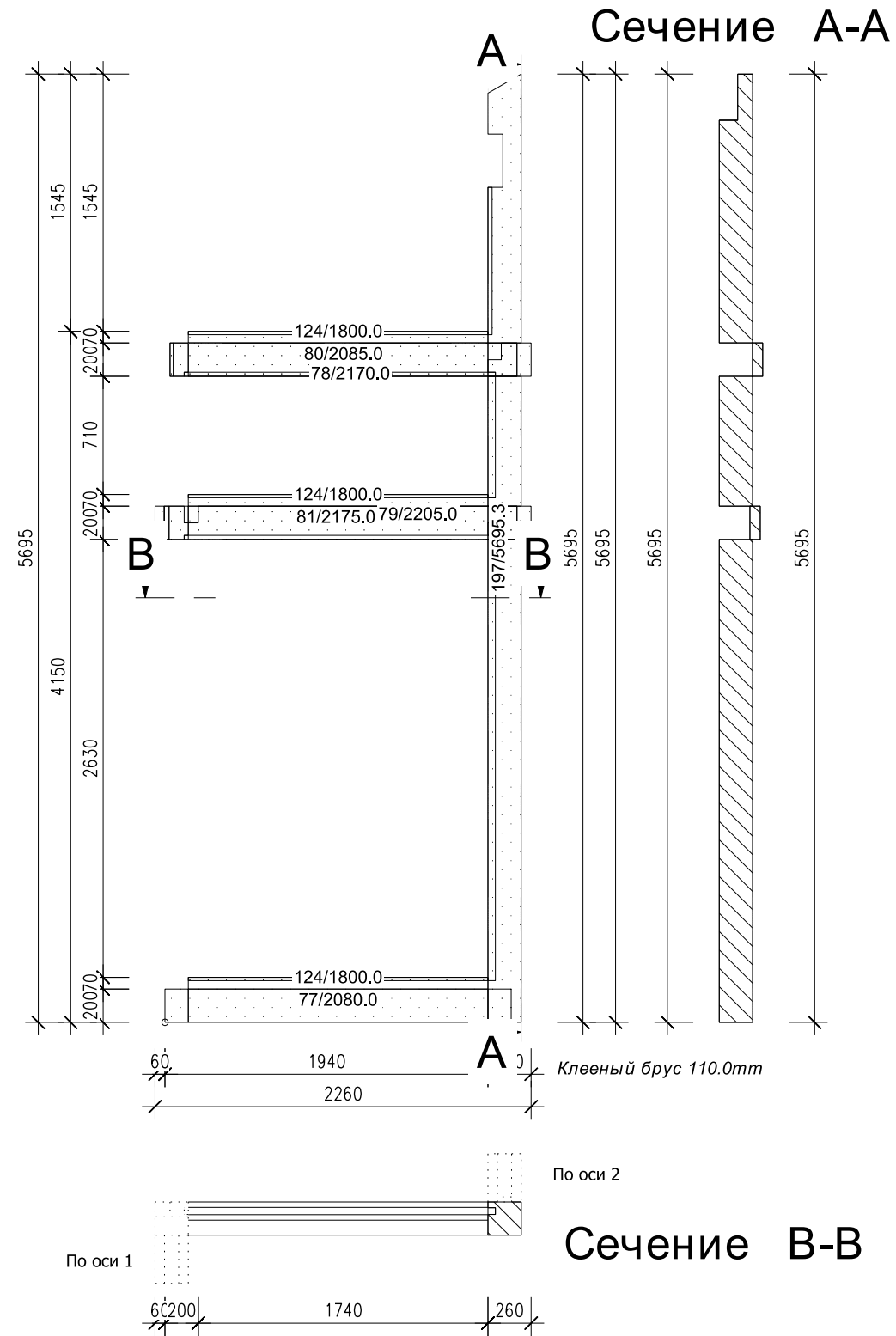
Хай-Тек СПИСОК ДЕТАЛЕЙ


№	Блок	Наименование	Материал	Кол-во	Ширина	Выс по СПЕЦИФ	Факт длина	Общий V по специф	Примечание
75	По оси В	Обвязка	Клееный брус	1	85	200	3890	0.066	Каркас
76	По оси В	Обвязка	Клееный брус	1	85	200	3890	0.066	Каркас
196	По оси В	Стойка	Клееный брус	1	200	200	3100	0.124	Каркас
				3				0.256	



	Ф.И.О.	Подп.	Дата	Адрес			
ГАП				Наименование проекта	Стадия	Лист	Листов
ГИП					РП	42	47
Архитектор					Спецификация деталей, общий вид стены, расположение в плане Ось В		
Проверил							
Права	Никифорова И.Г.						
Заказчик							

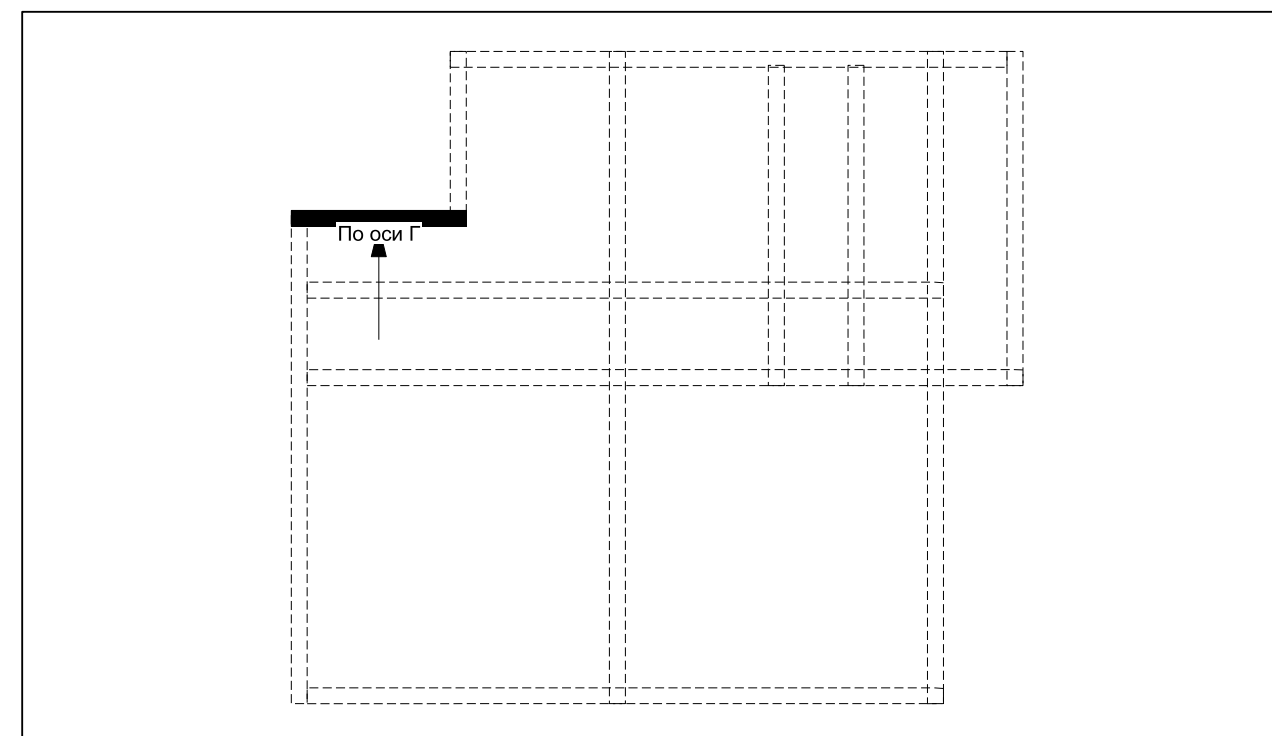
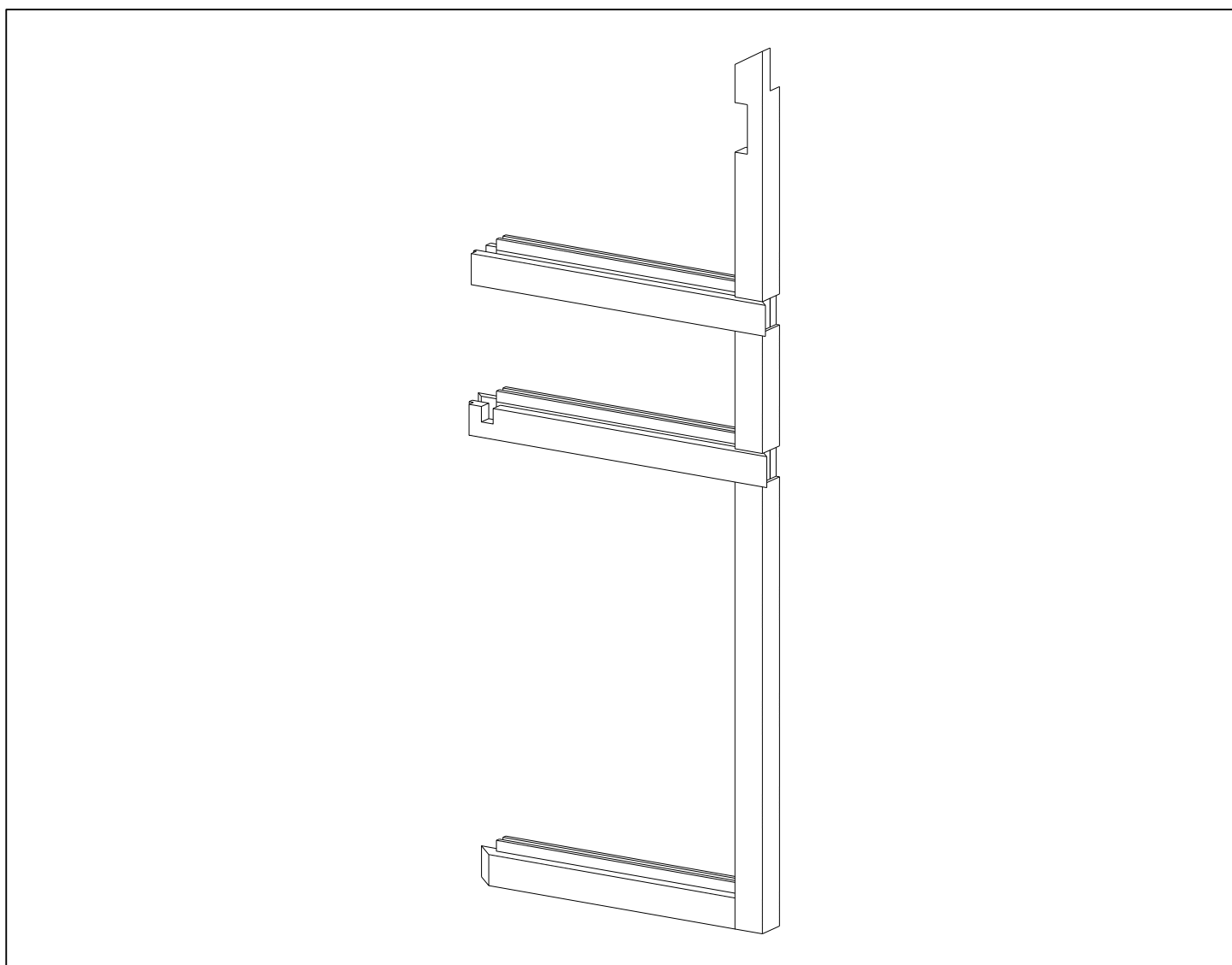
1:39




	Ф.И.О.	Подп.	Дата	Адрес			
ГАП				Наименование проекта	Стадия	Лист	Листов
ГИП					РП	43	47
Архитектор							
Проверил							
Права	Никифорова И.Г.			Развертка каркаса стены По оси Г			
Заказчик							

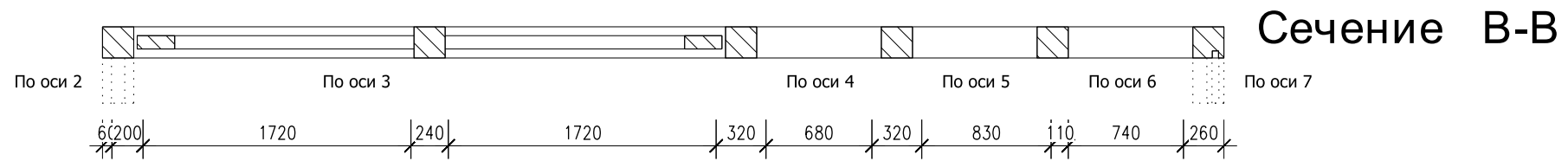
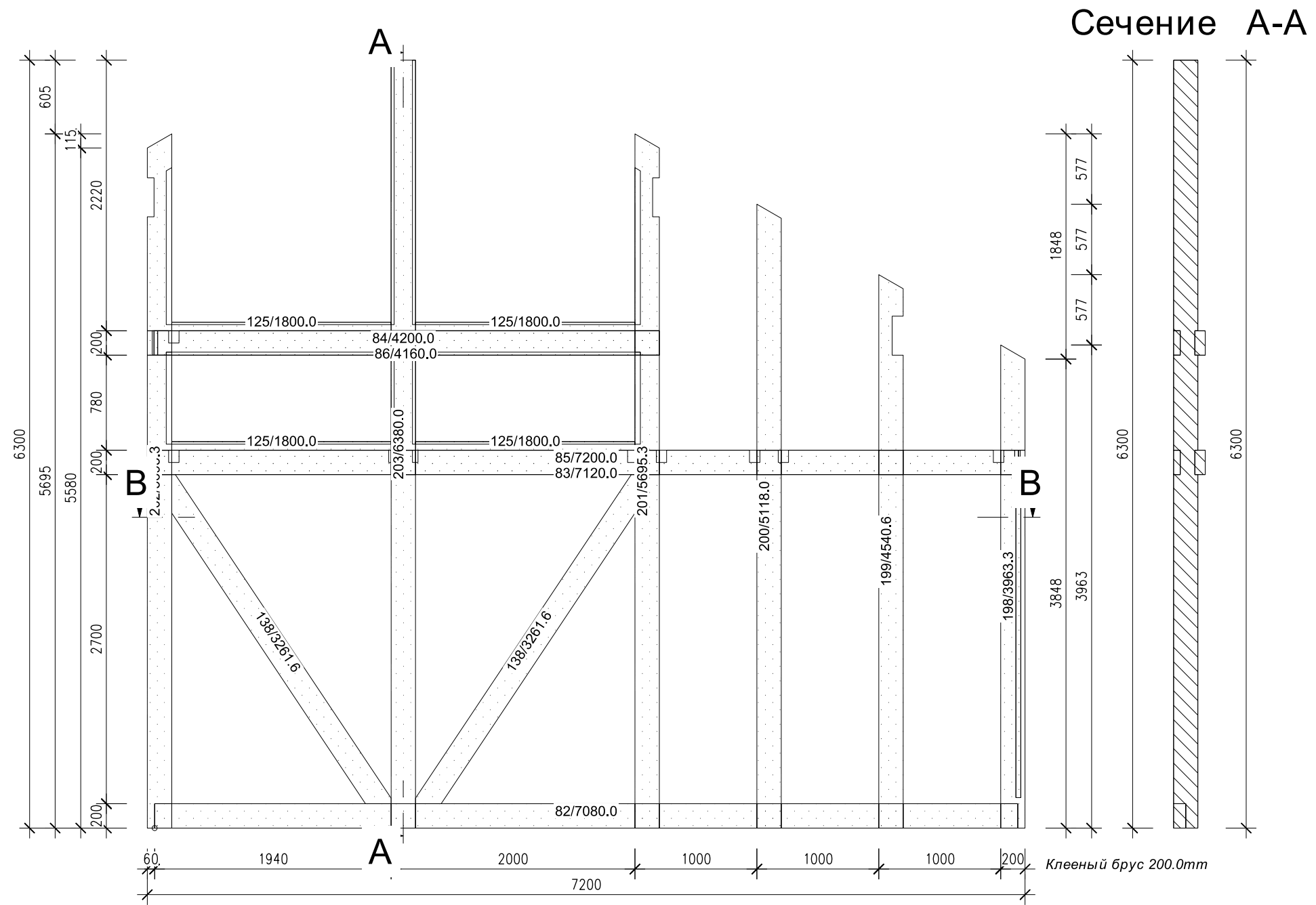
Хай-Тек СПИСОК ДЕТАЛЕЙ

№	Блок	Наименование	Материал	Кол-во	Ширина	Выс по СПЕЦИФ	Факт длина	Общий V по специф	Примечание
77	По оси Г	Обвязка	Клееный брус	1	200	200	2080	0.083	Каркас
78	По оси Г	Обвязка	Клееный брус	1	85	200	2170	0.037	Каркас
79	По оси Г	Обвязка	Клееный брус	1	85	200	2205	0.037	Каркас
80	По оси Г	Обвязка	Клееный брус	1	110	200	2085	0.046	Каркас
81	По оси Г	Обвязка	Клееный брус	1	110	200	2175	0.048	Каркас
124	По оси Г	Проставка	Клееный брус	3	110	70	1800	0.042	Каркас
197	По оси Г	Стойка	Клееный брус	1	200	200	5695	0.228	Каркас
				9				0.521	



	Ф.И.О.	Подп.	Дата	Адрес			
ГАП				Наименование проекта	Стадия	Лист	Листов
ГИП					РП	44	47
Архитектор					Спецификация деталей, общий вид стены, расположение в плане Ось Г		
Проверил							
Права	Никифорова И.Г.						
Заказчик							

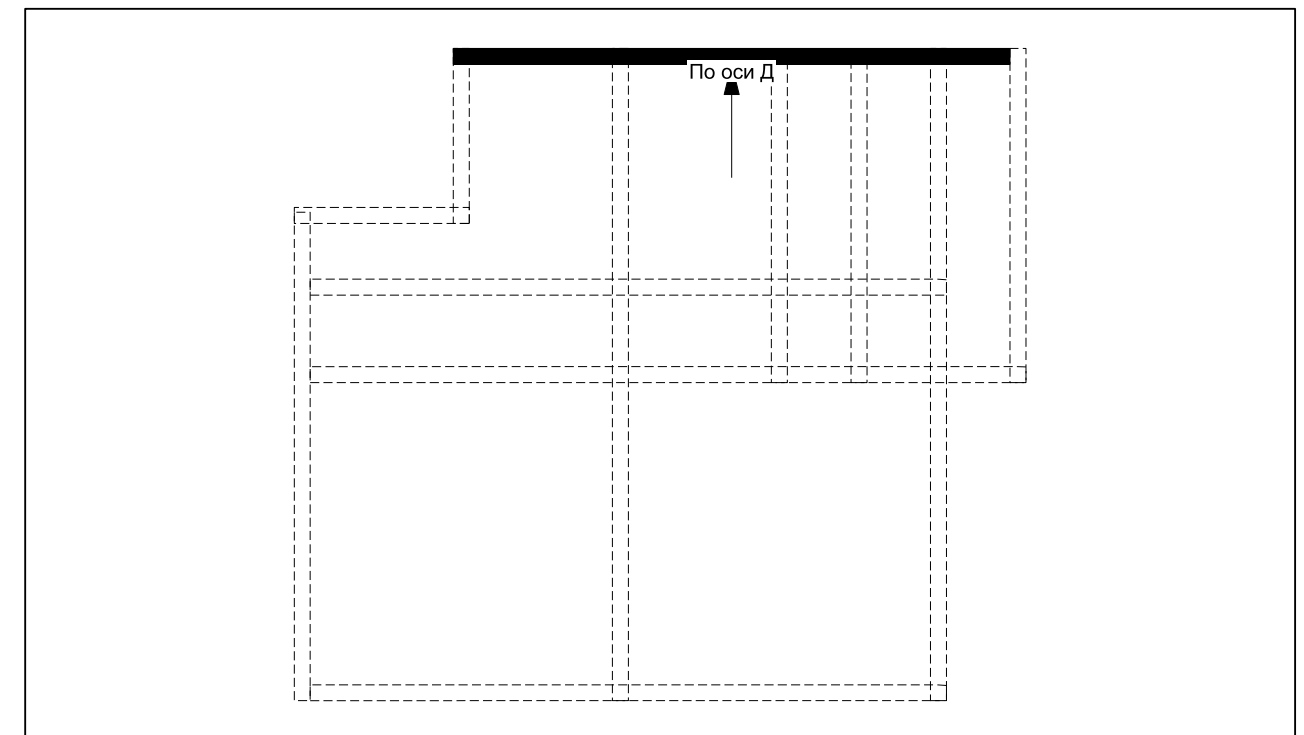
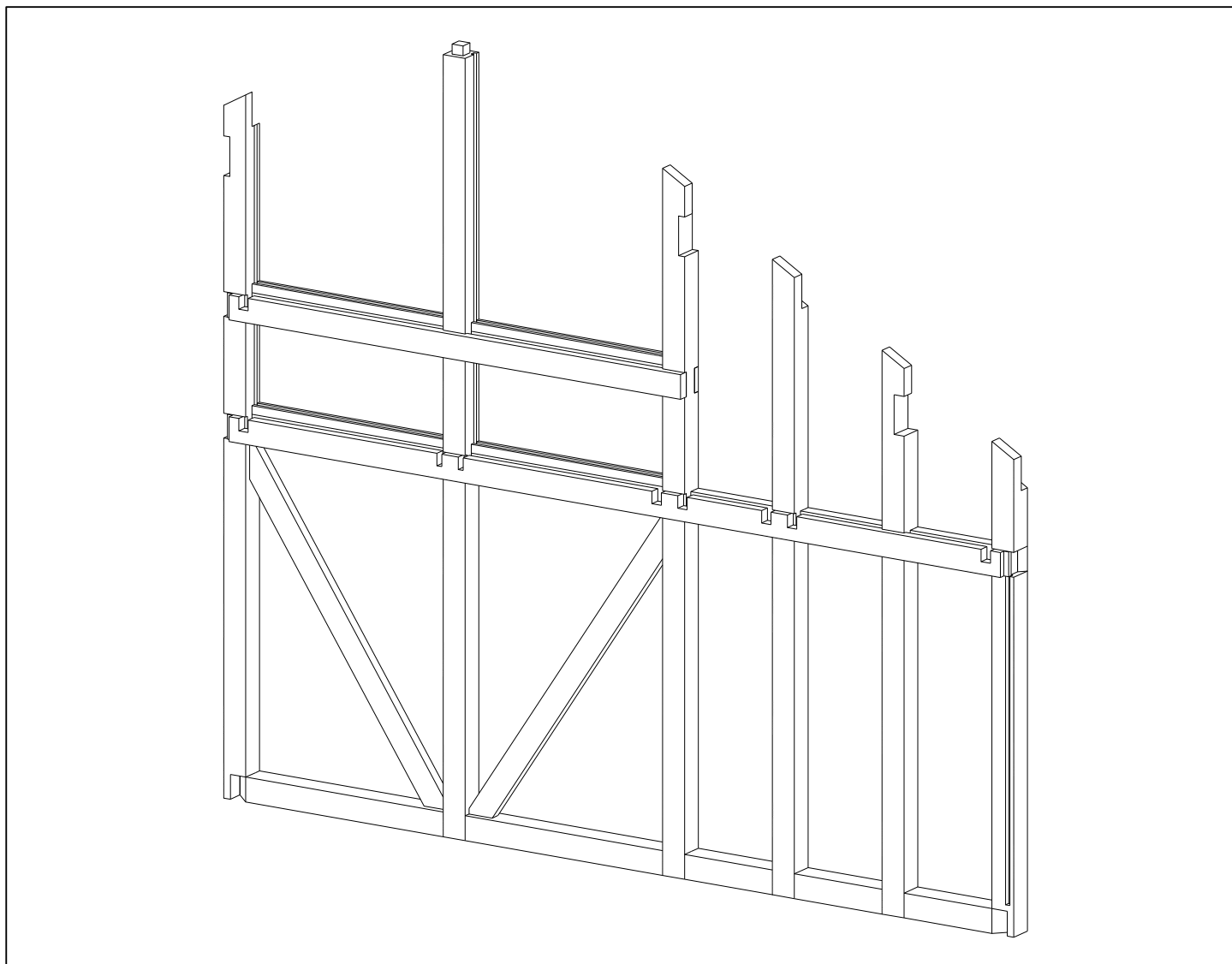
1:42




	Ф.И.О.	Подп.	Дата	Адрес			
ГАП				Наименование проекта	Стадия	Лист	Листов
ГИП					РП	45	47
Архитектор					Развертка каркаса стены По оси Д		
Проверил							
Права	Никифорова И.Г.						
Заказчик							

Хай-Тек СПИСОК ДЕТАЛЕЙ

№	Блок	Наименование	Материал	Кол-во	Ширина	Выс по СПЕЦИФ	Факт длина	Общий V по специф	Примечание
82	По оси Д	Обвязка	Клееный брус	1	200	200	7080	0.283	Каркас
83	По оси Д	Обвязка	Клееный брус	1	85	200	7120	0.121	Каркас
84	По оси Д	Обвязка	Клееный брус	1	110	200	4200	0.092	Каркас
85	По оси Д	Обвязка	Клееный брус	1	110	200	7200	0.158	Каркас
86	По оси Д	Обвязка	Клееный брус	1	85	200	4160	0.071	Каркас
125	По оси Д	Проставка	Клееный брус	4	110	70	1800	0.055	Каркас
138	По оси Д	Раскос	Клееный брус	2	85	200	3262	0.111	Каркас
198	По оси Д	Стойка	Клееный брус	1	200	200	3963	0.159	Каркас
199	По оси Д	Стойка	Клееный брус	1	200	200	4541	0.182	Каркас
200	По оси Д	Стойка	Клееный брус	1	200	200	5118	0.205	Каркас
201	По оси Д	Стойка	Клееный брус	1	200	200	5695	0.228	Каркас
202	По оси Д	Стойка	Клееный брус	1	200	200	5695	0.228	Каркас
203	По оси Д	Стойка	Клееный брус	1	200	200	6380	0.255	Каркас
				17				2.148	



	Ф.И.О.	Подп.	Дата	Адрес			
ГАП				Наименование проекта	Стадия	Лист	Листов
ГИП					РП	46	47
Архитектор							
Проверил							
Права	Никифорова И.Г.			Спецификация деталей, общий вид стены, расположение в плане ОсъД			
Заказчик							